


МИНИСТЕРСТВО ПРОСВЕЩЕНИЯ РОССИЙСКОЙ ФЕДЕРАЦИИ  
Департамент образования и науки Тюменской области


ГАОУ ТО «Гимназия российской культуры»

РАССМОТРЕНО  
на заседании МО

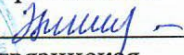


Протокол № 1  
от «28» августа 2023 г.

СОГЛАСОВАНО  
Зам. директора по УВР

  
Панова А.П.  
«28» августа 2023г.

УТВЕРЖДЕНО  
Директор гимназии

  
Э.В. Загвязинская  
Приказ № 261-п  
от «30» августа 2023 г.



**РАБОЧАЯ ПРОГРАММА**

**учебного предмета**  
**«Русский язык»**

для 1-4 классов начального общего образования

г. Тюмень, 2023 г.

## ПОЯСНИТЕЛЬНАЯ ЗАПИСКА

Программа по русскому языку на уровне начального общего образования разработана на основе требований к результатам освоения основной образовательной программы, представленных в ФГОС НОО, в соответствии с Концепцией преподавания учебного предмета «Русский язык», ФОП начального общего образования (приказ Мин просвещения РФ номер 372 от 18.05.2023г)., а также с учётом рабочей программы воспитания гимназии.

На уровне начального общего изучения образования русский язык имеет особое значение в развитии обучающегося. Приобретенные знания, опыт выполнения универсальных и универсальных научных действий на материале русского языка станут фундаментальным предметом обучения на уровне базового общего образования, а также будут востребованы в жизни.

Русский язык как средство познания обучение обеспечивает развитие интеллектуальных и творческих способностей обучающихся, формирует навыки анализа и получения информации из различных текстов, навыков самостоятельной учебной деятельности. Изучение русского языка - это всего лишь процесс обучения на уровне начального общего образования, успехи в изучении этого предмета во многом определяют результаты обучающихся по другим учебным предметам.

Русский язык обладает потенциалом в развитии функциональной грамотности обучающихся, особенно таких ее компонентов, как языковая, коммуникативная, читательская, общекультурная и социальная грамотность.

Первичное знакомство с системой русского языка, обогащение его выразительных способностей, развитие навыков, правильное и эффективное использование русского языка в различных понятиях и обеспечение общения для успешной социализации обучающегося. Русский язык, выполняя свои базовые функции общения и выражения мыслей, обеспечивает межличностное и социальное взаимодействие, способствует формированию мира самосознания и воззрения личности, является важным средством хранения и передачи информации, культурных традиций, истории русского языка и других народов России. Свободное владение речью, умение выбирать нужные языковые средства во многом определяют способность адекватного самовыражения взглядов, мыслей, чувств, проявления себя в различных жизненных ситуациях, важных для человека.

Изучение русского языка дает потенциал внедрения традиционных социокультурных и духовно-нравственных ценностей, принятых в правилах общества и нормах поведения, в том числе речевого, что способствует формированию внутренней позиции личности. Личностные достижения обучающегося непосредственно влияют на осознание языка как явления национальной культуры, понимания связи языка и мировоззрения народа. Значимыми личностными явлениями являются развитие познавательного интереса к изучению русского языка, ответственность за сохранение чистоты русского языка.

Изучение русского языка направлено на достижение следующих целей:

1) приобретение обучающимися необходимо первоначальных представлений о многообразии языков и культур на территории Российской Федерации, на языке как одного из основных духовно-нравственных ценностей народа; понимание роли языка как основного средства общения; осознание значения русского языка как государственного языка Российской Федерации; понимание роли русского языка как языка межнационального общения; сознание Логической и письменной речи как показатель общей культуры человека;

2) владение календарем речевой деятельности на основе первоначальных представлений о нормах современного русского литературного языка: аудирование, говорение, чтение, письмо;

3) владение первоначальными общепринятыми представлениями о системе русского языка: фоникой, графикой, лексикой, морфемикой, морфологией и синтаксисом; об основных элементах языка, их признаках и особенностях, используемых в речи; использование в речевой

деятельности норм современного русского литературного языка (орфоэпических, лексических, грамматических, орфографических, пунктуационных) и речевого этикета;

4) использование в речевой деятельности норм современного русского литературного языка (орфоэпических, лексических, грамматических, орфографических, пунктуационных) и речевого этикета;

5) развитие функциональной грамотности, продвижение к успешному взаимодействию с изменяющимся миром и продолжению успешного развития.

Центральная идея построения содержания и начальных результатов обучения английскому языку является эпохой равной инновационности работы по изучению системы языка и работы по совершенствованию речи обучающихся. Языковой материальной смысл исходит из первоначальных представлений о широком русском языке, обеспечения внесения норм русского литературного языка, орфографических и пунктуационных правил.

Развитие устной и письменной речи обучающихся направлено на решение практической задачи, развитие всех видов речевой деятельности, отработку навыков использования установленных норм русского литературного языка, речевых норм и правил речевого этикета в процессе устного и письменного общения.

Ряд задач по совершенствованию речевой деятельности решается совместно с учебным заключением «Литературное чтение».

Общее число часов, отведенных на изучение «Русского языка», – 675 (5 часов в неделю в каждом классе): в 1 классе – 165 ч, во 2–4 классах – по 170 ч.

## **ФОРМЫ УЧЕТА РАБОЧЕЙ ПРОГРАММЫ ВОСПИТАНИЯ В РАБОЧЕЙ ПРОГРАММЕ ПО РУССКОМУ ЯЗЫКУ**

Рабочая программа воспитания ГАОУ ТО «Гимназия российской культуры» реализуется через использование воспитательного потенциала уроков русского языка.

Эта работа осуществляется в следующих формах:

- побуждение обучающихся соблюдать на уроке общепринятые нормы поведения, правила общения со старшими (педагогическими работниками) и сверстниками (обучающимися), принципы учебной дисциплины и самоорганизации;

- привлечение внимания обучающихся к ценностному аспекту изучаемых на уроках русского языка предметов, явлений, событий через: обращение внимания на ярких деятелей культуры, связанных с изучаемыми в данный момент темами, на тот вклад, который они внесли в развитие нашей страны и мира, на достойные подражания примеры их жизни, на мотивы их поступков;

- использование воспитательных возможностей содержания русского языка для формирования у обучающихся российских традиционных духовно-нравственных и социокультурных ценностей через подбор соответствующих текстов для изучения, проблемных ситуаций для обсуждения в классе;

- инициирование обсуждений, высказываний своего мнения, выработки своего личного отношения к изучаемым событиям, явлениям, лицам, произведениям художественной литературы и искусства;

- включение в урок игровых процедур, которые помогают поддержать мотивацию обучающихся к получению знаний, налаживанию позитивных межличностных отношений в классе, помогают установлению доброжелательной атмосферы во время урока;

- применение на уроке интерактивных форм работы, стимулирующих познавательную мотивацию обучающихся;

- применение групповой работы или работы в парах, которые способствуют развитию навыков командной работы и взаимодействию с другими обучающимися;

- выбор и использование на уроках русского языка методов, методик, технологий, оказывающих воспитательное воздействие на личность в соответствии с воспитательным идеалом, целью и задачами воспитания;
- инициирование и поддержка исследовательской деятельности школьников в форме включения в урок различных исследовательских заданий, что дает возможность обучающимся приобрести навыки самостоятельного решения теоретической проблемы, генерирования и оформления собственных гипотез, уважительного отношения к чужим идеям, публичного выступления, аргументирования и отстаивания своей точки зрения;
- установление уважительных, доверительных, неформальных отношений между учителем и учениками, создание на уроках эмоционально-комфортной среды.

## СОДЕРЖАНИЕ УЧЕБНОГО ПРЕДМЕТА

### 1 КЛАСС

#### **Обучение грамоте [1]**

##### **Развитие речи**

Составление мелких рассказов на основе натуральных игр, коммат.

##### **Слово и предложение**

наличие слов и предложений. Работа с предложением: выделение слов, изменение их порядка.

Восприятие слов как исследование объекта, материал для анализа. Соблюдение значения слов. Выявление слов, значений требует уточнения.

##### **Фонетика**

Звуки речи. Единство звукового состава слова и его значения. Звуковой анализ слов, работа со звуковыми моделями: построение моделей звукового состава слов, выбор слов, соответствующих заданной модели. определение гласных и согласных звуков, гласных ударных и безударных, согласных твёрдых и мягких, звонких и глухих. Определение места удара. Слог как минимальная выразительная единица. Количество слогов в слове. Ударный слог.

##### **Графика [2]**

определение звука и буквы: буква как знак звука. Слоговой принцип русской графики. Буквы гласных как показатель твёрдости — мягкости согласных звуков. Функции букв е, ё, ю, я. Мягкий знак как показатель мягкости предшествующего ультразвукового звука в конце слова. Последовательность букв в английском алфавите.

##### **Письмо**

Ориентация на пространство листа в тетради и на пространство классической доски. Гигиенические требования, которые необходимо соблюдать во время письма.

Начертание письменных прописных и строчных букв. Письмо разборчивым, аккуратным почерком. Понимание функций небуквенных графических средств: пробела между словами, переноса знака. Письмо под диктовку слов и предложений, написание которых не расходует с их произношением. Приёмы и по очереди продолжают писать текст.

##### **Орфография и пунктуация [3]**

Правила правописания и их применение: раздельное название слов; обозначение гласных после шипящих в кончиках жи, ши (в положении подъёма), ча, ща удар, чу, щуп; прописная буква в начале предложения, в хороших именах (имена людей, клички животных); перенос по слогам слов без стечения согласных; знаки препинания в конце предложения.

## СИСТЕМАТИЧЕСКИЙ КУРС

### **Общие сведения о языке**

Язык как серьёзное средство человеческого общения. Цели и ситуации общения.

#### **Фонетика**

Звуки речи. Гласные и согласные звуки, их различие. Ударение в слове. Гласные ударные и безударные. Твёрдые и мягкие согласные звуки, их различие. Звонкие и глухие согласные звуки, их различие. Согласный звук [й] и гласный звук [и]. Шипящие [ж], [ш], [ч], [щ].

Слог. Количество слогов в слове. Ударный слог. Деление слов на слоги (простые случаи, без стечения согласных).

### **Графика**

Звук и буква. усиление звука и буквы. Обозначение на письме твёрдости согласных звуковых букв а, о, у, ы, э; слова с буквой э. Обозначение на письме мягкими согласными звуковыми буквами е, ё, ю, я, и. Функции букв е, ё, ю, я. Мягкий знак как показатель мягкости предшествующего ультразвукового звука в конце слова.

Установлено соотношение звукового и буквенного состава слов в словах типа стол, конь.

Небуквенные графические средства: пробел между словами, перенос знака.

Русский алфавит: правильное название букв, их последовательность. Использование алфавита для составления списка слов.

### **Орфоэпия [\[4\]](#)**

Произведение звука и сопутствующего звука, ударов в словах в соответствии с нормами современного русского литературного языка (на ограниченном перечне слов, отрабатываемом в учебнике).

### **Лексика**

Слово как единица языка (ознакомление).

Слово как название предмета, признак предмета, действие предмета (ознакомление).

Выявление слов, значений требует уточнения.

### **Синтаксис**

Предложение как единица языка (ознакомление).

Слово, предложение (наблюдение над сходством и подробностями). Установление связи слов в предложении при помощи смысловых вопросов.

Восстановление деформированных предложений. Составление предложений из наборных форм слов.

### **Орфография и пунктуация**

Правила правописания и их применение:

раздельное написание слов в предложении;

прописная буква в начале предложений и в именах естественна: в именах и фамилиях людей, кличках животных;

перенос слов (без учёта морфемного членения слов);

гласные после шипящих в контактах жи, ши (в положении удара), ча, ща, чу, щу;

сочетание чк, чн;

слова с непроверяемыми гласными и согласованиями (перечень слов в орфографическом словаре учебника);

знаки препинания в конце предложения: точечный, вопросительный и восклицательный знаки.

Алгоритм написания текста.

### **Развитие речи**

это основная форма общения между людьми. Текст как единица речи (ознакомление).

Ситуация общения: цель общения, с кем и где происходит общение. Ситуации устного общения (чтение диалогов по роликам, просмотр видеоматериалов, прослушивание аудиозаписей).

Нормы речевого этикета в спокойном обучении и повседневном общении (приветствие, прощание, извинение, благодарность, обращение с вниманием).

Составление мелких рассказов на основе наблюдения.

2 КЛАСС

**Общие сведения о языке**

Язык как серьезное отношение к человеческому общению и явлениям национальной культуры. Первоначальные представления о многообразии языкового пространства России и мира. Методы познания языка: наблюдение, анализ.

### **Фонетика и графика**

Смыслоразличительная функция звука; различение звука и буквы; различение ударных и безударных звуковых звуков, звукового звука [й'] и звукового звука [и], твёрдых и мягких согласных звуков, звонких и глухих согласных звуков; шипящие согласные звуки [ж], [ш], [ч'], [щ']; обозначение на письме твёрдости и мягкости согласных звуков, функции букв е, ё, ю, я (повторение изучаемого в 1 классе).

Парные и непарные по твёрдости — мягкости противоположных звуков.

Парные и непарные по звонкости — глухости согласных звуков.

Качественная характеристика звука: гласный - согласный; гласный ударный - безударный; согласный твёрдый - мягкий, парный - непарный; согласный звонкий - глухой, парный - непарный.

Функции ь: мягкие показатели предшествующего в конце и в середине слова; разделительный. Использование на письме разделительных ь и ы.

Соотношение звукового и буквенного состава в словах с буквами е, ё, ю, я (в начале слов и после гласных).

Деление слов на слоги (в том числе при стечении согласия).

Использование знаний алфавита при работе со словарями.

Небуквенные графические средства: пробел между словами, перенос знака, абзац (красная строка), пунктуационные знаки (в пределах изучаемого).

### **Орфоэпия [4]**

Произведение звука и сопутствующего звука, ударов в словах в соответствии с нормами современного русского литературного языка (на ограниченном перечне слов, отрабатываемом в учебнике). Использование отработанного перечня слов (орфоэпического словаря учебника) для решения практических задач.

### **Лексика**

Слово как единство звучания и значения. Лексическое значение слова (общее представление). Выявление слов, значений требует уточнения. Определение значений слов по тексту или уточнение значений с помощью толкового словаря.

Однозначные и многозначные слова (простые случаи, наблюдение).

Соблюдение употребления в речи синонимов, антонимов.

### **Состав слова (морфемика)**

Корень как обязательная часть слова. Однокоренные (родственные) слова. Признаки однокоренных (родственных) слов. обнаружение однокоренных слов и синонимов, однокоренных слов и слов с омонимическими началами. Выделение в словах прихода (простые случаи).

Окончание как изменяемая часть слова. Изменение формы слова с помощью окончаний. сохранение изменяемых и неизменяемых слов.

Суффикс как часть слова (наблюдение). Приставка как часть слова (наблюдение).

### **Морфология**

Имя существительное (знакомство): общее значение, вопросы («кто?», «что?»), применение в речи.

Глагол (ознакомление): общее значение, вопросы («что делать?», «что сделать?» и другие), применение в речи.

Имя включенное (ознакомление): общее значение, вопросы («какой?», «какая?», «какое?», «какие?»), применение в речи.

Предлог. Отличие предлогов от приставок. Наиболее распространённые предлоги: в, на, из, без, над, до, у, о, об и другое.

### **Синтаксис**

Порядок слов в предложении; связь слов в предложении (повторение).

Предложение как базового языка. Предложение и слово. Отличие предложения от слов. Наблюдение за выделением в устной речи одного из слов предложения (логическое воздействие).

Виды предложений по целям высказываний: повествовательные, вопросительные, побудительные предложения.

Виды предложений по эмоциональному окрасу (по интонациям): восклицательные и невосклицательные предложения.

### **Орфография и пунктуация**

Прописная буква в начале предложения и в хороших именах (имена и фамилии людей, клички животных); знаки препинания в конце предложения; перенос слов со строками в текст (без учёта морфемного членения слов); гласные после шипящих в контактах жи, ши (в положении удара), ча, ща, чу, щу; согласные чк, чн (повторение правил правописания, изучаемых в 1 классе).

Орфографическая зоркость как осознание места возможного возникновения орфографической ошибки. Понятие орфограммы. Различные варианты решения орфографической задачи в зависимости от места орфограммы в слове. Использование орфографического словаря-учебника для определения (уточнения) написания слов. Контроль и самоконтроль при взгляде на натуральные и предложенные тексты.

Правила правописания и их применение:

разделительный мягкий знак;

сочетание чт, щн, ч;

проверяемые безударные гласные в корне слова;

парные звонкие и глухие согласные в корне слова;

непроверяемые гласные и согласные (перечень слов в орфографическом словаре учебника);

прописная буква в именах естественна: имена, фамилии, отчества людей, клички животных, географические названия;

раздельное написание предлогов с именами существ.

### **Развитие речи**

Выбор языковых средств в соответствии с требованиями и соблюдением привычного общения для эффективного решения коммуникативной задачи (для ответа на заданный вопрос, для выражения собственного мнения). Умение вести разговор (начать, поддержать, закончить разговор, привлечь внимание и другое). Практическое владение диалогической формой речи. Соблюдение норм речевого этикета и орфоэпических норм в рамках курса и бытового общения. Умение договариваться и приходить к общему решению о совместной деятельности при парной и групповой работе.

Составление устного рассказа по репродукции картины. Составление устного рассказа с опорой на личное наблюдение и вопросы.

Текст. Признаки текста: смысловое единство предлагает в тексте; по очереди предлагает в тексте; выражение в тексте законченной мысли. Тема текста. Основная мысль. Заглавие текста. Подбор заголовков к предложенному тексту. Последовательность частей текста (абзацев). Корректирование текстов нарушенным порядком предложений и абзацев.

Типы текстов: описание, повествование, рассуждение, их особенности (первичное ознакомление).

Поздравление и поздравительная открытка.

Понимание текста: методы развития формулировать простые выводы на основе информации, включаться в текст. Выразительное чтение текста вслух с соблюдением логичных интонаций.

Подробное издание повествовательного текста объемом 30-45 слов с опорой на вопросы.

3 КЛАСС

**Информация на английском языке**



Русский язык как государственный язык Российской Федерации. Методы познания языка: наблюдение, анализ, лингвистический эксперимент.

### **Фонетика и графика**

Звуки русского языка: гласный (согласный); гласный ударный (безударный); согласный твёрдый (мягкий), парный (непарный); согласный глухой (звонкий), парный (непарный); функции разделительного мягкого и твёрдого знаков, условия использования на письме разделительного мягкого и твёрдого знаков (повторение изученного).

Соотношение звукового и буквенного состава в словах с разделительными ь и ъ, в словах с непроизносимыми соответствиями.

Использование алфавита при работе со словарями, справочниками, каталогами.

### **Орфоэпия [4]**

Нормы произношения звука и звукового сопровождения; воздействие в словах в соответствии с нормами современного русского литературного языка (на ограниченном перечне слов, отрабатываемом в учебнике).

Использование орфоэпического словаря для решения практических задач.

### **Лексика**

Повторение: лексическое значение слова.

Прямое и переносное значение слова (ознакомление). Устаревшие слова (ознакомление).

### **Состав слова (морфемика)**

Корень как обязательная часть слова; однокоренные (родственные) слова; признаки однокоренных (родственных) слов; различение однокоренных слов и синонимов, однокоренных слов и слов с омонимическими движениями; выделение в словах ухода (простые случаи); окончание как изменяемая часть слова (повторение изученного).

Однокоренные слова и формы одного и того же слова. Корень, приставка, суффикс - значимые части слова. Нулевое окончание (ознакомление). Выделение в словах с однозначно популярными морфемами окончания, начала, приставки, суффикса.

### **Морфология**

Части речи.

Имя существительное: общее значение, вопросы, употребление в речи. Имена существительных единственного и множественного числа. Имена существительные мужского, женского и среднего рода. Падеж имён существительных. Определение падежа, в котором употреблено имя существительного. Изменение имён существительных по падежам и числам (склонение). Имена существительные 1, 2, 3го склонения. Имена существительные одушевленные и неодушевленные.

Имя включенное: общее значение, вопросы, применение в речи. Зависимость формы имени включенного от формы имени существующего. Изменение имён включенных по родам, числам и падежам (кроме имён включенных на -ий, -ов, -ин). Склонение имён включенных.

Местоимение (общее представление). Личные местоимения, их применение в речи. Используйте осторожное размещение для ограничения повторения неоправданных данных в тексте.

Глагол: общее значение, вопросы, применение в речи. Неопределенная форма глагола. Настоящее, будущее, прошедшее время глаголов. Изменение глаголов по временам, числам. Род глаголов в прошедшем времени.

Частица не имеет значения.

### **Синтаксис**

Предложение. Установление при помощи смысловых (синтаксических) вопросов связи между словами в предложении. Главные предложения участников - подлежащее и сказочное. Второстепенные члены предложения (без деления на виды). Предложения распространённые и нераспространённые.

Соблюдение однородных членов предложений с союзами и, а, но и без союзов.

### **Орфография и пунктуация**



Орфографическая зоркость как осознание места возможного возникновения орфографической ошибки, различные способы решения орфографической задачи в зависимости от места орфограммы в слове; контроль и самоконтроль при взгляде на натуральные и предложенные тексты (повторение и применение на новом орфографическом материале).

Использование орфографического словаря для уточнения (уточнения) написания слов.

Правила правописания и их применение:

разделительный твёрдый знак;

непроизносимые согласия в корне слова;

мягкий знак после шипящих на конце имён существительных;

безударные гласные в падежных окончаниях их существительных (на уровне наблюдения);

безударные гласные в падежных окончаниях имён включённых (на уровне наблюдения);

раздельное написание предлогов с личными местами;

непроверяемые гласные и согласные (перечень слов в орфографическом словаре учебника);

раздельное написание частиц не с глаголами.

### **Развитие речи**

Нормы речевого этикета: устное и письменное приглашение, просьба, извинение, благодарность, отказ и другое. Соблюдение норм речевого этикета и орфоэпических норм в рамках учебного и бытового общения. Речевые средства, помогающие: формулировать и аргументировать собственное мнение в диалоге и дискуссии; договариваться и приходить к общему решению в совместной деятельности; контролировать (устно координировать) действия при проведении парной и групповой работы.

Особенности речевого этикета в условиях общения с людьми, плохо владеющими русским языком.

Повторение и продолжение работы с текстом, начатой во 2 классе: признаки текста, тема текста, основная мысль текста, заголовок, корректировка текстов с нарушенным порядком предложений и абзацев.

План текста. Составление текста плана, написание текста по заданному плану. Связь предлагает в тексте с помощью личных местоимений, синонимов, союзов и, а, но. Ключевые слова в тексте.

Определение типов текстов (повествование, описание, рассуждение) и создание собственных текстов заданного типа.

Жанр письма, объявления.

Изложение текста по коллективному или самостоятельному составлению плана.

Изучающее чтение. Функции внимательного чтения, ситуации применения.

## **4 КЛАСС**

### **Информация на английском языке**

Русский язык как язык межнационального общения. Различные методы познания языка: наблюдение, анализ, лингвистический эксперимент, мини исследование, проект.

### **Фонетика и графика**

Характеристика, сравнение, классификация звука вне слов и в словах по заданным параметрам. Звукбуквенный разбор слов (по отработанному алгоритму).

### **Орфоэпия [\[4\]](#)**

Правильная интонация в процессе разговора и чтения. Нормы произношения звука и звукового сопровождения; воздействие в словах в соответствии с нормами современного русского литературного языка (на ограниченном перечне слов, отрабатываемом в учебнике).

Использование орфоэпических словарей русского языка при соответствующем произношении слов.

### **Лексика**

Повторение и продолжение работы: наблюдение за употреблением в речи синонимов, антонимов, условий содержания слов (простые случаи).

Соблюдение употребления в речи фразеологизмов (простые случаи).

## **Состав слова (морфемика)**

Состав изменяемых слов, выделение в словах с однозначно популярными морфемами окончания, прихода, приставки, суффикса (повторение изученного).

Основа слова.

Составление неизменяемых слов (ознакомление).

Значение наиболее употребляемых суффиксов изученных частей речи (ознакомление).

## **Морфология**

Части речи самостоятельные и служебные.

Имя существительное. Склонение имён существительных (кроме существительных на -мя, -ий, -ие, -ия; на -ья типа гостья, на йе типа ожерелье во множественном числе; а также кроме естественных имён существительных на -ов, -ин, -ий); названия существительные 1, 2, 3го склонения (повторение изученного). Несклоняемые имена существительные (ознакомление).

Имя включенное. Зависимость формы имени включенного от формы имени существительного (повторение). Склонение имён включений во множественном числе.

Местоимение. Личные местоимения (повторение). Личные размещения 1го и 3го знаков единственного и множественного числа; отклонение личных мест.

Глагол. Изменение глаголов по лицам и числам в настоящем и будущем времени (спряжение). I и II спряжение глаголов. Способы определения I и II спряжения глаголов.

Наречье (общее представление). Значение, вопросы, приложения в речи.

Предлог. Отличие предлогов от приставок (повторение).

Союз; союзы и, а, но в простых и сложных предложениях.

Частица не имеет ее значения (повторение).

## **Синтаксис**

Слово, сочетание слов (словосочетание) и предложения, осознание их сходства и языков; виды предложений по целям высказываний (повествовательные, вопросительные и побудительные); виды предложений по эмоциональной окраске (восклицательные и невосклицательные); связь между словами в словосочетании и предложении (при помощи смысловых вопросов); распространённые и нераспространённые предложения (повторение изученного).

Предложения с однородными членами: без союзов, с союзами а, но, с одиночным союзом и. Интонация перечисления в предложениях с однородными членами.

Простое и сложное предложение (ознакомление). Сложные предложения: сложносочинённые с союзами и, а, но; бессоюзные сложные предложения (без названия терминов).

## **Орфография и пунктуация**

Повторение правил правописания, изучаемых в 1, 2, 3 классах. Орфографическая зоркость как осознание места возможного возникновения орфографической ошибки; различные варианты решения орфографической задачи в зависимости от места орфограммы в слове; контроль при взгляде на чистые и предложенные тексты (повторение и применение на новом орфографическом материале).

Использование орфографического словаря для уточнения (уточнения) написания слов.

Правила правописания и их применение:

безударные падежные окончания имён существительных (кроме существительных на -мя, -ий, -ие, -ия, на -ья типа гостья, на йе типа ожерелья во множественном числе, а также кроме естественных имён существительных на -ов, -ин, -ий);

безударные падежные окончания имён включенных;

мягкий знак после шипящих на конце глаголов в форме 2го лица единственного числа;

наличие или отсутствие мягкого знака в глаголах на -ться и -тся;

безударные личные окончания глаголов;

признаки препинания в предложениях с однородными членами, соединёнными союзами и, а, но и без союзов.

Знаки препинания в сложном предложении, состоящем из двух простых (наблюдение).

Знаки препинания в предложении с прямой речью после слова автора (наблюдение).

### **Развитие речи**

Повторение и продолжение работы, начатой в предыдущих классах: ситуации устного и письменного общения (письмо, поздравительная открытка, объявление и другое); диалог; монолог; отражение темы текста или основной мысли в заголовке.

Корректирование текстов (заданных и естественных) с учётом точности, правильности, богатства и выразительности письменной речи.

Изложение (подробный устный и письменный пересказ текста; выборочный устный пересказ текста).

Сочинение как вид письменной работы.

Изучающее чтение. Поиск информации, заданной в тексте в явном виде. Формулирование простых выводов на основе информации, смачивается в тексте. Интерпретация и обобщение заключаются в тексте информации. Ознакомительное чтение в соответствии с поставленной бумагой.

[1] В данной рабочей программе отражено только содержание периода «Обучение грамоте» из Федеральной рабочей программы «Русский язык», которое прописано в предмете «Русский язык», остальное содержание прописано в рабочей программе предмета «Литературное чтение».

[2] Раздел «Графика» изучается параллельно с разделом «Чтение», поэтому в этом разделе часы не предусмотрены.

[3] Раздел «Орфография и пунктуация» в периоде «Обучение грамоте» изучается параллельно с разделом «Письмо», поэтому в этом разделе образцы часов не предусмотрены.

[4] Программное содержание раздела «Орфоэпия» изучается во всех разделах курса, поэтому в этом разделе часы не предусмотрены.

## **ПЛАНИРУЕМЫЕ ОБРАЗОВАТЕЛЬНЫЕ РЕЗУЛЬТАТЫ ОСВОЕНИЯ ПРОГРАММЫ ПО РУССКОМУ УАЗЫКУ НА УРОВНЕ НАЧАЛЬНОГО ОБЩЕГО ОБРАЗОВАНИЯ**

### **ЛИЧНОСТНЫЕ РЕЗУЛЬТАТЫ**

В результате изучения предмета «Русский язык» в начальной школе у обучающегося формируются следующие личностные результаты:

#### **гражданско-патриотического воспитания :**

- становление ценностного отношения к своей Родине, в том числе через изучение русского языка, отражающего историю и культуру страны;
- осознание своей этнокультурной и российской гражданской идентичности, понимание роли русского языка как государственного языка Российской Федерации и языка межнационального общения народов России;
- осознание своей сопричастности к прошлому, настоящему и будущему своей страны и родного края, в том числе через обсуждение ситуации при работе с текстами на уроках русского языка;
- распространение культуры к своему и другим народам, формируемое, в том числе на основе примеров из текстов, с участием человечества идет работа на уроках русского языка;
- первоначальные представления о человеке как члене общества, о правах и ответственности, уважении и достоинстве человека, о морально-этических нормах поведения и правилах межличностных отношений, в том числе отражённых в текстах, с развитием работы на уроках русского языка;

#### **духовно-нравственного воспитания :**

- осознание языка как одной из основных духовно-нравственных ценностей народа;
- тенденции индивидуальности каждого человека с опорой на средний жизненный и читательский опыт;
- дружеское сопереживание, культурность и доброжелательность, в том числе средства с использованием адекватных языков для выражения своего состояния и чувств;
- неприятие любых форм поведения, направленных на причинение социального и морального вреда другим людям (в том числе связанного с использованием недопустимых средств языка);

#### **эстетическое воспитание :**

- уважительное отношение и интерес к художественной культуре, восприимчивость к разным видам искусства, традициям и творчеству своего и других народов;
- стремление к самовыражению в художественных словах; осознание важности русского языка как средства общения и самовыражения;

#### **физическое воспитание, формирование культуры здоровья и эмоционального здоровья :**

- соблюдение правил безопасного поиска в информационной среде дополнительной информации в процессе языкового образования;
- бережное отношение к состоянию и психическому здоровью, сохраняющееся при выборе приемлемых способов речевого самовыражения и соблюдения норм речевого этикета и правил общения;

#### **трудового воспитания :**

- осознание ценностей труда в жизни человека и общества (в том числе благодаря примерам из текстов, с участием которых идет работа на уроках русского языка), интерес к различным профессиям, возникающий при обсуждении примеров из текстов, с которыми ведется работа на уроках русского языка;

#### **экологическое воспитание :**

- бережное отношение к природе, формируемое в процессе работы с текстами;
- неприятие действий, приносящих вред природе;

#### **ценности научного познания :**

- первоначальные представления о научной картине мира, в том числе первоначальные представления о системе языка как из единой целостности научной картины мира;
- познавательные интересы, активность, инициативность, любознательность и самостоятельность в познании, в том числе познавательный интерес к изучению русского языка, активность и самостоятельность в его познании.

### **МЕТАПРЕДМЕТНЫЕ РЕЗУЛЬТАТЫ**

В результате изучения русского языка на уровне начального общего образования у обучающихся формируются познавательные универсальные технологические, коммуникативные действия универсальные технологические действия, регулятивные универсальные технологические действия, современные виды деятельности.

У обучающегося формируются следующие **базовые логические действия как часть познавательных универсальных логических действий :**

- сравнивать различные языковые причины (звуки, слова, предложения, тексты), сохранять основания для сравнения языковых единиц (частеречная принадлежность, грамматический признак, лексическое значение и другое); сохранить аналогии языковых единиц;
- объединять объекты (языковые образования) по определенному признаку;
- определяющий признак для классификации языковых единиц (звуков, частей речи, кодов, текстов); классифицировать языковые значения;
- появление в языке материале сущности и противоречия на основе предложенного учителем алгоритма наблюдения; анализировать алгоритм действий при работе с языковыми

единицами, самостоятельно проводить традиционные технологические операции при анализе языковых единиц;

- выявлять недостаток информации для решения учебной и практической задачи на основе предложенного алгоритма, формулировать запрос на дополнительную информацию;
- сохранять причинно-следственные связи при наблюдении за языковым воздействием, делать выводы.

У обучающегося формируются следующие **базовые исследовательские действия как часть познавательных универсальных учебных действий** :

- с помощью учителя формулировать цель, планировать изменение языкового объекта, речевой ситуации;
- привести несколько вариантов выполнения задания, наиболее целесообразный (на основе предложенных вариантов);
- провести по предложенному плану лёгкое лингвистическое мини исследование, выполнить по предложенному плану проектное задание;
- формулировать выводы и подкреплять их доказательствами на основе результатов проведённого наблюдения за языковыми воздействиями (классификации, сравнения, исследования); формулировать с помощью учителя вопросы в процессе анализа предлагаемого языкового материала;
- прогнозировать возможные процессы развития, события и их последствия в аналогичных или сходных установках.

У обучающихся формируются следующие методы **работы с информацией как часть познавательных универсальных учебных действий** :

- выбор источника получения информации: выбранный словарь для получения запрашиваемой информации, для уточнения;
- согласно заданному алгоритму нахождения представленной в явном виде информации в предложенном источнике: в словарях, справочниках;
- распознавать достоверную и недостоверную информацию самостоятельно или на основании предложенного учителем прохождения ее проверки (обращаясь к словарям, справочникам, учебнику);
- соблюдать с помощью взрослых (педагогических работников, родителей, законных представителей) правила информационной безопасности при поиске информации в информационно-телекоммуникационной сети «Интернет» (информации о написании и произнесении слов, о объяснении слов, о происхождении слов, о синонимах слов);
- анализировать и создавать текстовую, видео, графическую, звуковую информацию в соответствии с учебной программой;
- понимать лингвистическую информацию, зафиксированную в виде таблиц, схем; Самостоятельно создать схемы таблиц для представления лингвистической информации.

У обучающихся формируются следующие навыки **общения как часть коммуникативных универсальных учебных действий** :

- воспринимать и формулировать суждения, выражать эмоции в соответствии с требованиями и условиями общения в знакомой среде;
- проявлять уважительное отношение к собеседнику, соблюдать правила ведения диалога и дискуссии;
- признавать возможность существования разных точек зрения;
- корректно и аргументированно высказывать свое мнение;
- построить речевое высказывание в соответствии с поставленной группой;
- создавать устные и письменные тексты (описание, рассуждение, повествование) в соответствии с речевой обстановкой;
- готовить небольшие публичные выступления на местах парной и групповой работы, на местах наблюдения, выполненных мини-расследованиях, проектных заданиях;
- Подобрать иллюстративный материал (рисунки, фото, плакаты) к тексту выступления.

У обучающихся формируются следующие методы **самоорганизации как части регулятивных универсальных учебных действий** :

- планировать действия по решению учебной задачи для получения результата;
- выработка последовательности выбранных действий.

У обучающихся формируются следующие приемы **самоконтроля как части регулятивных универсальных учебных действий** :

- обеспечение устойчивости успеха (неудач) учебной деятельности;
- корректировать свои технологические действия для устранения речевых и орфографических ошибок;
- соотнести результат деятельности с поставленной учебной задачей по выделению, характеристике, использованию языковых единиц;
- нахождение ошибки, допущенную при работе с языковым нарушением, нахождение орфографическую и пунктуационную ошибку;
- сравнивать результаты своей деятельности и деятельности одноклассников, объективно оценивать их по предложенным критериям.

Для обучающегося формируются следующие приемы **совместной деятельности**:

- формулировать краткосрочные и долгосрочные цели (индивидуальные с учётом участия в коллективных задачах) в комплексе (типовой ситуации) на основе предложенного учителем формирования планирования, распределения промежуточных шагов и сроков;
- принять цель совместной деятельности, коллективно построить действия по ее решению: вернуть роли, договариваться, обсуждать процесс и совместный результат работы;
- обеспечить готовность руководить, выполнять поручения, подчиняться, самостоятельно разрешать конфликты;
- ответственно выполнять свою часть работы;
- оценить свой вклад в общий результат;
- выполнить совместные проектные задания с опорой на предложенные элементы.

## ПРЕДМЕТНЫЕ РЕЗУЛЬТАТЫ

К окончанию обучения в первом классе обучающийся учится:

- различать слово и предложение; вычленять слова из предложений;
- вычленять звуки из слов;
- различать гласные и согласные звуки (в том числе различать в словах согласный звук [й'] и гласный звук [и]);
- различать ударные и безударные звуковые звуки;
- различать противоположные звуки: мягкие и твёрдые, звонкие и глухие (вне слова и в слове);
- различать «понятия» и «буква»;
- определение количества слогов в слове; делиться словами на слогах (простые случаи: слова без стечения согласных); определение в слове ударного удара;
- обозначать на письме мягкость звуковых букв е, ё, ю, я и буквой ь в конце слова;
- правильно называть буквы русского алфавита; использовать знание последовательности букв русского алфавита для упорядочения небольшого списка слов;
- писать аккуратным разборчивым почерком без использования прописных и строковых букв, соединений букв, слов;
- применять изученные правила правописания: раздельное написание слов в предложении; знаки препинания в конце предложения: точечный, вопросительный и восклицательный знаки; прописная буква в начале предложения и в хороших именах (имена и фамилии людей, клички животных); перенос слов по слогам (простые случаи: слова из слогов типа «согласный + гласный»); гласные после шипящих в контактах жи, ши (в положении удара), ча, ща, чу, шу; непроверяемые гласные и согласные (перечень слов в орфографическом словаре учебника);

- правильно записать (без пропуска и использования букв) слова и предложения, объем текста не более 25 слов;
- писать под диктовку (без пропуска и добавления букв) слова, предложения из 3-5 слов, тексты объемом не более 20 слов, правописание которых не расходует с произношением;
- находить и исправлять ошибки, следуя изученным правилам, опискам;
- понимать прослушанный текст;
- читать вслух и про себя (с пониманием) краткие тексты с соблюдением интонаций и пауз в соответствии со знаками препинания в конце предложения;
- войти в текст слова, значение которого требует уточнения;
- составить предложение из набора форм слов;
- устно составить текст из 3-5 предложений по сюжетным картинкам и на основе обоснования;
- использовать изученные понятия в процессе решения научных задач.

К концу обучения во **втором классе** обучающийся учится:

- осознавать язык как общее средство общения;
- характеризовать противоположные звуки вне слов и в слове по заданным параметрам: согласный парный (непарный) по твёрдости (мягкости); согласный парный (непарный) по звонкости (глухости);
  - определение количества слогов в слове; разделить слово на слоги (в том числе слова со стечением согласных);
  - внешний контур звукового и буквенного состава слов, в том числе с учётом функций букв е, ё, ю, я;
  - обозначать на письме мягкость звуковых букв мягкого знака в середине слова;
  - находить однокоренные слова;
  - предпочитать в слове корень (простые случаи);
  - предпочтению в слове окончание;
  - выявлять в тексте случаи употребления многозначных слов, понимать их значения и уточнять значения по учебным словарям; выявлять случаи употребления синонимов и антонимов (без называния терминов);
    - распознавать слова, исходя из вопросов «кто?», «что?»;
    - распознавать слова, исходя из вопросов «что делать?», «что сделать?» и другие;
    - распознавать слова, исходя из вопросов «какой?», «какая?», «какой?», «какие?»;
    - определять вид предложений по целям высказываний и по эмоциональному окрасу;
    - находить место орфограммы в слове и между словами на изученных правилах;
    - применять изученные правила правописания, в том числе: положения чк, чн, чт; шн, ч; проверяемые безударные гласные в корне слова; парные звонкие и глухие согласные в корне слова; непроверяемые гласные и согласные (перечень слов в орфографическом словаре учебника); прописная буква в именах, отчествах, фамилиях людей, кличках животных, географических названиях; разделительное написание предлогов с именами существ, разделительный мягкий знак;
  - правильно записать (без пропуска и использования букв) слова и предложения, объем текста не более 50 слов;
  - писать под диктовку (без пропуска и добавления букв) слова, предложения, тексты объемом не более 45 слов с учетом изученных правил правописания;
  - находить и исправлять ошибки, следуя изученным правилам, опискам;
  - пользоваться толковым, орфографическими, орфоэпическими словарями учебника;
  - построить устное диалоговое и монологическое высказывание (2-4 предложения на определенную тему, по наблюдениям) с соблюдением орфоэпических норм, логичных интонаций;
  - сформулировать основные выводы на основе прочитанного (услышанного) устно и письменности (1-2 предложения);



- составить предложения из слов, установив между ними смысловую связь по вопросам;
- определить тему текста и озаглавить текст, отражая его тему;
- составить текст из разрозненных предложений, частей текста;
- писать подробное изложение повествовательного текста объемом 30-45 слов с опорой на вопросы;
- объяснить своими словами значение изученных понятий; использовать изученные понятия в процессе решения научных задач.

К окончанию обучения в **третьем классе** обучающийся учится:

- объяснять значение русского языка как государственного языка Российской Федерации;
- характеризовать, сравнивать, классифицировать звуки вне слов и в слове по заданным параметрам;
- производить звукобуквенный анализ слов (в словах с орфограммами; без транскрибирования);
- определить функцию разделительного мягкого и твёрдого знаков в словах; контур звукового и буквенного состава, в том числе с учётом функций букв е, ё, ю, я, в словах с разделительными ь, ъ, в словах с непроизносимыми согласованиями;
- различать однокоренные слова и формы одного и того же слова; различать однокоренные слова и слова с омонимными началами (без называния термина); наличие однокоренных слов и синонимов;
- находить в словах с уникально популярными морфемами окончание, корень, приставка, суффикс;
- выявлять случаи употребления синонимов и антонимов; подобрать синонимы и антонимы к словам разных частей речи;
- распознавать слова, употребленные в прямом и переносном понимании (простые случаи);
- определение значения слова в тексте;
- распознавать имена существительные; определяющие грамматические признаки имён существительных: род, число, падеж; склонять в единственном числе имена существительные с ударными окончаниями;
- распознавать включенные имена; определяющие грамматические признаки имён включенных: род, число, падеж;
- добавлены названия по падежам, числам, родам (в единственном числе) в соответствии с падежом, числом и родом имён существительных;
- распознавать глаголы; различать глаголы, учитывая вопросы «что делать?» и «что сделать?»; определяющие грамматические признаки глаголов: форма времени, число, род (в прошедшем времени); изменение глагола по временам (простые случаи), в прошедшем времени — по родам;
- распознавать личное местоимение (в предварительной форме);
- использовать личное местоимение для ограничения неоправданных повторов в тексте;
- различать предлоги и приставки;
- определять вид предложений по целям высказываний и по эмоциональному окрасу;
- находить главные и второстепенные (без деления на виды) члены предложения;
- распознавать распространённые и нераспространённые предложения;
- находить место орфограммы в слове и между словами на изученных правилах; применять изученные правила правописания, в том числе непроверяемые гласные и согласные (перечень слов в орфографическом словаре учебника); непроизносимые согласия в корне слова; разделительный твёрдый знак; мягкий знак после шипящих на конце имён существительных; не с глаголами; раздельное написание предлогов со словами;
- правильно записать слова, предложения, тексты объемом не более 70 слов;
- писать под диктовку тексты объемом не более 65 слов с учетом изученных правил правописания;

- находить и исправлять ошибки, следуя изученным правилам, опискам;
- понимать тексты разных типов, войти в текст заданной информации;
- формулировать устно и письменно на основе прочитанной (услышанной) информации простые выводы (1-2 предложения);
- построить устное диалоговое и монологическое высказывание (3-5 предложений на определенную тему, по результатам) с соблюдением орфоэпических норм, логичных интонаций; создавать небольшие устные и письменные тексты (2-4 предложения), содержащие приглашение, просьбу, извинение, благодарность, отказ, с использованием норм речевого этикета;
- определить связь предложений в тексте (с помощью личных местоимений, синонимов, союзов и, а, но);
- определение ключевых слов в тексте;
- определение темы текста и основной мысли текста;
- выявлять части текста (абзацы) и отражать с помощью ключевых слов или предложения их смыслового содержания;
- составить план текста, создать по нему текст и откорректировать текст;
- написать подробное издание по заданному, коллективно или самостоятельно составить план;
- объяснять словами, имеющими значение изученных понятий, использовать изученные понятия в процессе решения научных задач;
- уточнить значение слова с помощью толкового словаря.

К концу обучения **в четвёртом классе** обучающийся учится:

- осознавать многообразие языков и культур на территории Российской Федерации, осознавать язык как одну из основных духовно-нравственных ценностей народа;
- объяснять роль языка как основного средства общения;
- объяснять роль русского языка как государственного языка Российской Федерации и языка межнационального общения;
- осознавать неправильную устную и письменную речь как показатель общей культуры человека;
- провести звукобуквенный разбор слов (в соответствии с предложенным в учебнике алгоритмом);
- подобрать к предложенным словам синонимы; подобрать к предложенным словам антонимы;
- выявлять в речевых словах, значение которых требует уточнения, определять значение слова по контексту;
- провести разбор по составу слов с исключительно популярными морфемами; составить таблицу состава слов; соотнести состав слова с представленной схемой;
- закреплённость слов к определенной части речи (в объеме изученного) по комплексу усвоенных грамматических признаков;
- определяющие грамматические признаки имён существительных: склонение, род, число, падеж; проведение разбора имени существительного в качестве части речи;
- определяющие грамматические признаки имён включенных: род (в единственном числе), число, падеж; проведение разбора с включением в качестве части речи;
- держать (находить) неопределённую форму глагола; определять грамматические признаки глаголов: спряжение, время, лицо (в настоящем и будущем времени), число, род (в прошедшем времени в единственном исчислении); изменяемые глаголы в настоящем и будущем времени по лицам и числам (спрягать); проводить разбор глагола как части речи;
- определение грамматических признаков личного местоимения в исходной форме: лицо, число, род (у местоимений 3го лица в единственном числе); использовать личное местоимение для ограничения неоправданных повторов в тексте;
- различать предложение, словосочетание и слово;

- классифицировать предложения по целям высказываний и по эмоциональному окрасу;
- различать распространённые и нераспространённые предложения;
- распознавать предложения с однородными членами; составить предложения с однородными участниками; использовать предложения с однородными членами в речи;
- разграничивать простые распространённые и сложные предложения, состоящие из двух простых (сложносочинённые с союзами и, а, но и бессоюзные сложные предложения без называния терминов); взять простые распространённые и сложные предложения, состоящие из двух простых (сложносочинённые с союзами и, а, но и бессоюзные сложные предложения без называния терминов);
  - произвести синтаксический разбор простого предложения;
  - находить место орфограммы в слове и между словами на изученных правилах;
  - применять изученные правила правописания, в том числе: непроверяемые гласные и согласные (перечень слов в орфографическом словаре учебника); безударные падежные окончания имён существительных (кроме существительных на -мя, -ий, -ие, -ия, на -ья типа гостя, на -ье типа ожерелья во множественном числе, а также кроме естественных имён существительных на -ов, -ин, -ий); безударные падежные окончания имён включённых; мягкий знак после шипящих на конце глаголов в форме 2го лица единственного числа; наличие или отсутствие мягкого знака в глаголах на -ться и -тся; безударные личные окончания глаголов; признаки препинания в предложениях с однородными членами, соединёнными союзами и, а, но и без союзов;
    - правильно записать тексты объёмом не более 85 слов;
    - писать под диктовку тексты объёмом не более 80 слов с учётом изученных правил правописания;
  - приходить и исправлять орфографические и пунктуационные ошибки по изученным правилам, опискам;
  - осознавать ситуацию общения (с какой Целью, с кем, где происходит общение); выбирать адекватные языковые средства в ситуациях общения;
  - построить устное диалогическое и монологическое высказывание (4-6 предложений), соблюдая орфоэпические нормы, правильную интонацию, нормы речевого общения;
  - создавать небольшие устные и письменные тексты (3-5 предложений) для конкретных ситуаций письменного общения (письма, поздравительные открытки, объявления и другие);
  - определить тему и основную мысль текста; самостоятельно озаглавливать текст с опорой на тему или основную мысль;
  - корректировать порядок предложений и частей текста;
  - составить план к заданным текстам;
  - изучить подробный пересказ текста (устно и письменно);
  - изучить выборочный пересказ текста (устно);
  - писать (после предварительной подготовки) сочинения по заданным темам;
  - интересоваться в процессе изучающего чтения поиском информации; формулировать устно и письменно простые выводы на основе прочитанной (услышанной) информации; интерпретировать и обобщать содержащуюся в тексте информацию; внимательное чтение в соответствии с поставленной бумагой;
    - объяснить своими словами значение изученных понятий; использовать изученные понятия;
    - Уточнять значение слов с помощью справочных изданий, в том числе из количества верифицированных электронных ресурсов, включённых в федеральный округ.

## **СИСТЕМА ОЦЕНКИ ДОСТИЖЕНИЯ ПЛАНИРУЕМЫХ РЕЗУЛЬТАТОВ. КРИТЕРИИ ОЦЕНИВАНИЯ ВИДОВ РАБОТ, ПОДЛЕЖАЩИХ ОЦЕНИВАНИЮ**

### ***Система оценки достижений учащихся.***

Особенности контроля тесно связаны с построением курса русского языка. Основные принципы отбора содержания и его методического построения: дифференцированный подход к изучению русского языка (созданий условий для выбора заданий, посильных для учащихся); разноуровневость обучения с учётом индивидуальных особенностей школьников (при единой познавательной цели языковой материал различается разной степенью трудности); обеспечение предпосылок для личностно-ориентированного обучения (к достижению единой цели учащиеся идут разными, индивидуальными путями). Этими методическими идеями обусловлены принципы контролирующе-оценочной деятельности:

1. Принцип «блокового» контроля – все письменные работы по русскому языку рекомендуется проводить по блокам.
2. Принцип дифференциации
3. Принцип выбора – наличие в контрольных работах дополнительных заданий ставит ученика в ситуацию выбора: получить или не получить дополнительную оценку, попробовав свои силы при выполнении нестандартных творческих заданий.

Контроль за уровнем достижений учащихся по русскому языку проводятся в форме письменных работ: контрольных работ (текущих, итоговых), тестовых заданий, диктантов, грамматических заданий, контрольных списываний, изложений.

### **Инструментарий для оценивания результатов.**

Контроль за уровнем достижений учащихся по русскому языку проводится в форме письменных работ:

- диктантов,
- грамматических заданий,
- контрольных списываний,
- изложений,
- тестовых заданий.

**Диктант** служит средством проверки орфографических и пунктуационных умений и навыков.

**Грамматический разбор** есть средство проверки степени понимания учащимися изучаемых грамматических явлений, умения производить простейший языковой анализ слов и предложений.

**Контрольное списывание**, как и диктант, - способ проверки усвоенных орфографических и пунктуационных правил, сформированности умений и навыков. Здесь также проверяется умение списывать с печатного текста, обнаруживать орфограммы, находить границы предложения, устанавливать части текста, выписывать ту или иную часть текста.

**Изложение** (обучающее) проверяет, как идет формирование навыка письменной речи; умения понимать и передавать основное содержание текста без пропусков существенных моментов; умения организовать письменный пересказ, соблюдая правила родного языка.

**Тестовые задания** - динамичная форма проверки, направленная на установление уровня сформированности умения использовать свои знания в нестандартных учебных ситуациях.

### ***Классификация ошибок и недочетов, влияющих на снижение оценки.***

#### **Ошибки:**

- нарушение правил написания слов, включая грубые случаи пропуска, перестановки, замены, вставки лишних букв в слова;
- неправильное написание слов, не регулируемых правилами, круг которых очерчен программой каждого класса (слова с непроверяемым написанием);
- отсутствие изученных знаков препинания в тексте (в конце предложения и заглавной буквы в начале предложения);

- наличие ошибок на изученные правила по орфографии; ошибки на одно и то же правило, допущенные в разных словах, считаются как две ошибки;
- существенные отступления от авторского текста при написании изложения, искажающие смысл произведения;
- отсутствие главной части изложения, пропуск важных событий, отраженных в авторском тексте;
- употребление слов в не свойственном им значении (в изложении).

За одну ошибку в диктанте считаются:

- а) два исправления;
- б) две пунктуационные ошибки;
- в) повторение ошибок в одном и том же слове, например, в слове ножи дважды написано в конце ы,
- г) две негрубые ошибки.

Негрубыми считаются следующие ошибки:

- а) повторение одной и той же буквы в слове (например, картофель);
- б) при переносе слова, одна часть которого написана на одной стороне, а вторая опущена;
- в) дважды написано одно и то же слово в предложении;
- г) недописанное слово.

Недочеты:

- а) отсутствие знаков препинания в конце предложений, если следующее предложение написано с большой буквы;
- б) отсутствие красной строки;
- в) незначительные нарушения логики событий авторского текста при написании изложения.

За ошибку в диктанте не считают:

- а) ошибки на те разделы орфографии и пунктуации, которые ни в данном, ни в предшествующих классах не изучались;
- б) единичный случай замены одного слова другим без искажения смысла.

Снижение отметки за общее впечатление от работы допускается в случаях, указанных выше.

Тексты диктантов подбираются средней трудности с расчетом на возможность их выполнения всеми детьми. Каждый текст включает достаточное количество изученных орфограмм (примерно 60% от общего числа всех слов диктанта). Текст не должен иметь слова на не изученные к данному моменту правила или такие слова заранее выписываются на доске. Нецелесообразно включать в диктанты и слова, правописание которых находится на стадии изучения.

В качестве диктанта предлагаются связные тексты - либо авторские, адаптированные к возможностям детей, либо составленные учителем. Тематика текста должна быть близкой и интересной детям: о природе, дружбе, жизни детей, родной стране, путешествиях и т.п. Предложения должны быть просты по структуре, различны по цели высказывания и состоять из 2-8 слов с включением синтаксических категорий, которые изучаются в начальной школе (однородные члены предложения).

*Организация и проведение диктанта.*

Текст диктанта диктуется учителем в соответствии с орфоэпическими нормами русского языка в следующей последовательности. Сначала текст диктанта читается учителем целиком. Затем последовательно диктуются отдельные предложения. Учащиеся приступают к записи предложения только после того, как оно прочитано учителем до конца. Предложения в 6 - 8 слов повторяются учителем в процессе записи еще раз. После записи всего текста учитель читает диктант целиком, делая небольшие паузы после каждого предложения. Для проверки выполнения грамматических разборов используются контрольные работы, в содержание которых вводится 2 - 3 вида грамматического разбора.

Хорошо успевающим учащимся целесообразно предложить дополнительное задание повышенной трудности, требующее языкового развития, смекалки и эрудиции.

Итоговые контрольные работы проводятся после изучения наиболее значительных тем программы, в конце учебной четверти, полугодия, года и, как правило, проверяют подготовку учащихся по всем изученным темам. На проведение контрольных работ, включающих грамматические задания, отводится 35-40 минут.

При оценке выполнения грамматического задания рекомендуется руководствоваться следующим:

- главными критериями оценки являются обнаруженное учеником усвоение правил и определений;

- умение самостоятельно применять их на письме и при языковом анализе;

- умение приводить свои примеры на данное правило или определение.

Оценка "5" ставится, если все задания выполнены безошибочно, ученик обнаруживает осознанное усвоение понятий, определений, правил и умение самостоятельно применять знания при выполнении работы.

Оценка "4" ставится, если ученик обнаруживает осознанное усвоение правил и определений, умеет применять знания в ходе разбора слов и предложений, правильно выполнил не менее 3/4 заданий (если допущено 1 - 2 ошибки).

Оценка "3" ставится, если ученик обнаруживает усвоение определений части изученного материала, в работе правильно выполнил не менее половины заданий (если допущено 3 - 4 ошибки).

Оценка "2" ставится, если ученик обнаруживает плохое знание учебного материала, не справляется с большинством грамматических заданий (если допущено 5 и более ошибок).

При оценке текущих и итоговых проверочных письменных работ учащихся, представляющих собой списывание текста (с учебника, доски и т.д.), применяются следующие нормы оценки:

Оценки	Допустимое количество орфографических и пунктуационных ошибок в итоговых письменных работах, при которых выставляются оценки			
	1 класс	2 класс	3 класс	4 класс
"5"	-	-	-	1 исправление
"4"	1-2 ошибки и 1 исправление	1 ошибка и 1 исправление	1 ошибка и 1 исправление	1 ошибка и 1 исправление
"3"	3 ошибки и 1 исправление	2 ошибки и 1 исправление	2 ошибки и 1 исправление	2 ошибки и 1 исправление
"2"	4 ошибки	3 ошибки	3 ошибки	3 ошибки

Оценка "5" ставится за диктант, в котором нет ошибок и исправлений, работа написана аккуратно в соответствии с требованиями каллиграфии (соблюдение правильного начертания букв, наклона, их одинаковой высоты, ширины и др.). В 4-м классе допускается выставление отличной отметки при одном исправлении графического характера.

Оценка "4" ставится за диктант, в котором допущено не более двух ошибок; работа выполнена чисто, но допущены небольшие отклонения от каллиграфических норм.

Оценка "3" ставится за диктант, если допущено 3-5 ошибок; работа выполнена небрежно, имеются существенные отклонения от норм каллиграфии.

Оценка "2" ставится за диктант, в котором более 5 и более ошибок; работа написана неряшливо.

Организация и проведение изложений, сочинений.

В 1-4-х классах проводятся работы с целью проверки умения учащихся связно излагать мысли в письменной форме: обучающие изложения и сочинения. На эти работы рекомендуется отводить не менее одного часа. Периодичность проведения творческих работ обучающего

характера - примерно один раз в 10-15 дней. Объем текстов изложений должен примерно на 15-20 слов больше объема текстов диктантов.

Основными критериями оценки изложений (сочинений) являются достаточно полное, последовательное воспроизведение текста (в изложении), создание текста (в сочинениях), речевое оформление: правильное употребление слов и построение словосочетаний, предложений, орфографическая грамотность.

При проверке изложений и сочинений выводится 2 оценки: за содержание и грамотность. Оценка "5" ставится за правильное и последовательное воспроизведение авторского текста (изложение), за логически последовательное раскрытие темы (сочинение), если в них отсутствуют недочеты в употреблении слов, в построении предложений и словосочетаний, а также нет орфографических ошибок (допускаются 1-2 исправления).

Оценка "4" ставится, если в работе правильно, достаточно полно передается авторский текст (изложение), раскрывается тема (сочинение), но незначительно нарушается последовательность изложения мыслей, имеются единичные (1-2) фактические и речевые неточности, а также 1-2 ошибки в правописании, 1-2 исправления. Оценка "3" ставится, если в работе имеются некоторые отступления от авторского текста (изложение), некоторые отклонения от темы (сочинение), допущены отдельные нарушения в последовательности изложения мыслей, в построении 2-3 предложений, беден словарь, допущены 3-6 ошибок и 1-2 исправления.

Оценка "2" ставится, если в работе имеются значительные отступления от авторского текста (изложение), от темы (сочинение): пропуск важных эпизодов, главной части, основной мысли и др., нарушена последовательность изложения мыслей, отсутствует связь между частями, отдельными предложениями, крайне однообразен словарь, допущены более 6 ошибок, 3-5 исправлений.

Учитывая, что изложения и сочинения в начальных классах носят обучающий характер, неудовлетворительные оценки выставляются только при проведении итоговых контрольных изложений. Обучающие изложения и сочинения выполняются в классе под руководством учителя. Следует чередовать проведение изложений на основе текстов учебника и незнакомых текстов, читаемых учащимся (2-4-й классы).

Словарные диктанты проводятся в качестве текущих проверочных работ и контрольных (один раз в четверть). Содержание словарных диктантов составляют слова, написание которых не регулируется правилами.

Объем словарных диктантов:

- 2 класс 8 - 10 слов,
- 3 класс 10 - 12 слов,
- 4 класс 12 - 15 слов.

Оценивание словарных диктантов:

Оценка "5" ставится за безошибочное выполнение работы;

Оценка "4" ставится, если допущена 1 ошибка, 1 исправление;

Оценка "3" ставится, если допущено 2 ошибки, 1 исправление;

Оценка "2" ставится, если допущено 3 - 5 ошибок.

*Оценка тестов.*

Тестовая форма проверки позволяет существенно увеличить объем контролируемого материала по сравнению с традиционной контрольной работой (диктантом с грамматическим заданием) и тем самым создает предпосылки для повышения информативности и объективности результатов. Тест включает задания средней трудности.

Проверка может проводиться как по всему тесту, так и отдельно по разделам. Выполненная работа оценивается отметками "зачет" или "незачет". Считается, что ученик обнаружил достаточную базовую подготовку ("зачет"), если он дал не менее 75% правильных ответов.

Как один из вариантов оценивания:

- "ВЫСОКИЙ" - все предложенные задания выполнены правильно;
- "СРЕДНИЙ" - все задания с незначительными погрешностями;



- "НИЗКИЙ" - выполнены отдельные задания.

Учащихся следует подготовить заранее к выполнению работы. Для этого надо выделить 10-15 минут в конце одного из предшествующих уроков. Рекомендуется записать на доске 1-2 задания, аналогичные включенным в тест и выполнить их вместе с учащимися.

Базовый уровень 0 - 60%	60 - 77%	77 - 90%	90 - 100%
менее 17 баллов	18 - 22 балла	23 -26 баллов	27-30 баллов
"2"	"3"	"4"	"5"

*Итоговая оценка знаний, умений и навыков учащихся.*

Итоговая оценка выставляется в конце каждой четверти и конце учебного года. Она выводится с учетом результатов устной и письменной проверок уровня грамотности, степени усвоения элементов грамматики и овладения умениями связно излагать мысли в устной и письменной форме. Особую значимость при выведении итоговых оценок имеет оценка письменных работ. Итоговая оценка должна отражать фактическую подготовку ученика, а не выводиться как средняя оценка из всех.

## ГРАФИК КОНТРОЛЬНЫХ МЕРОПРИЯТИЙ

### 2 класс

№	Тема контроля	Вид письменного контроля	Кол-во часов	Примерные сроки проведения
1.	Входная контрольная работа	Входной	1	Сентябрь
2.	Контрольное списывание	Текущий	1	Сентябрь
3.	Итоговый контрольный диктант за 1 четверть	Итоговый	1	Октябрь
4.	Итоговый контрольный диктант за 2 четверть	Итоговый	1	Декабрь
5.	Диктант по теме «Правописание парных согласных в корне слова»	Тематически й	1	Февраль
6.	Итоговый контрольный диктант за 3 четверть	Итоговый	1	Март
7.	Итоговый контрольный диктант за 4 четверть	Итоговый	1	Апрель
8.	Итоговая комплексная работа в соответствии с ФГОС	Итоговый	1	Май

**3 класс**

№	Тема контроля	Вид письменного контроля	Кол-во часов	Примерные сроки проведения
1.	Входная контрольная работа	Входной	1	Сентябрь
2.	Контрольный диктант по теме «Состав слова».	Тематически й	1	Сентябрь
3.	Итоговый контрольный диктант за 1 четверть	Итоговый	1	Октябрь
4.	Контрольный диктант по теме: «Имя существительное. Падежные окончания».	Тематически й	1	Ноябрь
5.	Итоговый контрольный диктант за 2 четверть	Итоговый	1	Декабрь
6.	Контрольный диктант по теме: «Глагол»	Тематически й	1	Февраль
7.	Итоговый контрольный диктант за 3 четверть	Итоговый	1	Март
8.	Итоговая комплексная работа в соответствии с ФГОС	Итоговый	1	Май

**4 класс**

№	Тема контроля	Вид письменного контроля	Кол-во часов	Примерные сроки проведения
1.	Входная контрольная работа	Входной	1	Сентябрь
2.	Контрольное списывание	Текущий	1	Сентябрь
3.	Итоговый контрольный диктант за 1 четверть	Итоговый	1	Октябрь
4.	Контрольный диктант по теме « Правописание безударных падежных окончаний им. существительных в ед. ч и мн.ч.»	Тематически й	1	Ноябрь
5.	Итоговый контрольный диктант за 2 четверть	Итоговый	1	Декабрь
6.	Контрольный диктант по теме: «Имя прилагательное»	Тематически й	1	Февраль
7.	Итоговый контрольный диктант за 3 четверть	Итоговый	1	Март
8.	Контрольное изложение повествовательного текста	Тематически й	1	Апрель

## ТЕМАТИЧЕСКОЕ ПЛАНИРОВАНИЕ

### 1 КЛАСС

№Пп	Название разделов и тем программы	Количество часов			Основные виды деятельности	Электронные (цифровые) образовательные ресурсы
		Всего	Контрольные работы	Практические работы		
Раздел 1. Обучение грамоте						
1.1	Слово и предложение	5			<p>Совместная работа: придумывание предложения с заданным словом. Игровое упражнение «Снежный ком»: распространение предложений с добавлением слова по цепочке. Игра «Живые слова» (дети играют роль слов в предложении, идёт перестановка слов в предложении, прочтение получившегося).</p> <p>Моделирование предложения: определение количества слов в предложении и обозначение каждого слова полоской.</p> <p>Самостоятельная работа: определение количества слов в предложении, обозначение слов полосками. Работа с моделью предложения: изменение предложения в соответствии с изменением модели. Игровое упражнение «Придумай предложение по модели». Игра «Исправь ошибку в предложении» (корректировка предложений, содержащих смысловые и грамматические ошибки). Учебный диалог «Что можно сделать с предметом, а что можно сделать со словом, называющим этот предмет?», участие в диалоге помогает первоклассникам начать различать слово и обозначаемый им предмет</p>	
1.2	Фонетика	23			Игровое упражнение «Скажи так, как я» (отрабатывается умение воспроизводить заданный учителем образец	

					<p>интонационного выделения звука в слове). Игровое упражнение «Есть ли в слове заданный звук?» (ловить мяч нужно только тогда, когда ведущий называет слово с заданным звуком, отрабатывается умение определять наличие заданного звука в слове). Игросоревнование «Кто запомнит больше слов с заданным звуком при прослушивании стихотворения». Упражнение: подбор слов с заданным звуком. Работа с моделью: выбрать нужную модель в зависимости от места заданного звука в слове (начало, середина, конец слова). Совместная работа: группировка слов по первому звуку (по последнему звуку), по наличию близких в акустическом артикуляционном отношении звуков ([н] – [м], [р] – [л], [с] – [ш] и др.). Игра «Живые звуки»: моделирование звукового состава слова в игровых ситуациях. Моделирование звукового состава слов с использованием фишек разного цвета для фиксации качественных характеристик звуков. Совместное выполнение задания: проанализировать предложенную модель звукового состава слова и рассказать о ней. Творческое задание: подбор слов, соответствующих заданной модели. Работа в парах: сравнение двух моделей звукового состава (нахождение сходства и различия). Дифференцированное задание: соотнесение слов с соответствующими им моделями. Комментированное выполнение задания: группировка звуков по заданному основанию (например, твёрдые – мягкие</p>
--	--	--	--	--	--

					<p>согласные звуки). Учебный диалог «Чем гласные звуки отличаются по произношению от согласных звуков?»; как результат участия в диалоге: различение гласных и согласных звуков по отсутствию/наличию преграды. Игровое упражнение «Назови братца» (парный по твёрдости – мягкости звук). Учебный диалог «Чем твёрдые согласные звуки отличаются от мягких согласных звуков?». Совместная работа: характеристика особенностей гласных, согласных звуков, обоснование своей точки зрения, выслушивание одноклассников. Контроль этапов своей работы, оценка процесса и результата выполнения задания. Комментированное выполнение упражнения по определению количества слогов в слове, приведение доказательства. Работа в парах: подбор слов заданным количеством слогов. Дифференцированное задание: подбор слова с заданным ударным гласным звуком</p>	
1.3	Письмо	70			<p>Совместная работа: анализ поэлементного состава букв. Игровое упражнение «Конструктор букв», направленное на составление буквы из элементов. Моделирование (из пластилина, из проволоки) букв. Игровое упражнение «Назови букву», направленное на различение букв, имеющих оптическое и кинетическое сходство. Игровое упражнение «Что случилось с буквой»: анализ деформированных букв, определение недостающих элементов. Практическая работа: контролировать правильность написания буквы, сравнивать свои буквы с</p>	

					предложенным образцом. Упражнение: запись под диктовку слов и предложений, состоящих из 3–5 слов со звуками в сильной позиции. Работа в парах: соотнесение одних и тех же слов, написанных печатным и письменным шрифтом. Упражнение: запись письменными буквами слова/предложения/короткого текста, написанного печатными буквами. Моделирование в процессе совместного обсуждения алгоритма списывания. Практическая работа: списывание слов/предложений в соответствии с заданным алгоритмом, контролирование этапов своей работы. Обсуждение проблемной ситуации «Что делать, если строка заканчивается, а слово не входит?», введение знака переноса, сообщение правила переноса слов (первичное знакомство). Учебный диалог «Почему слова пишутся отдельно друг от друга? Удобно ли читать предложение, записанное без пробелов между словами?»	
1,4	Развитие речи	2				
Итого по разделу		100				
Раздел 2. Системный курс						
2.1	Общие сведения о языке	1			Рассказ учителя на тему «Язык – средство общения людей». Учебный диалог «Можно ли общаться без помощи языка?» Коллективное формулирование вывода о языке как основном средстве человеческого общения. Работа с рисунками и текстом как основа анализа особенностей ситуаций устного и письменного общения. Творческое задание: придумать ситуацию, когда необходимо	

					воспользоваться письменной речью	
2.2	Фонетика	4			Беседа «Что мы знаем о звуках русского языка», в ходе которой актуализируются знания, приобретённые в период обучения грамоте. Игровое упражнение «Назови звук»: ведущий кидает мяч и просит привести пример звука (гласного звука; твёрдого согласного; мягкого согласного; звонкого согласного; глухого согласного). Игровое упражнение «Придумай слово с заданным звуком». Дифференцированное задание: установление основания для сравнения звуков. Упражнение: характеризовать (устно) звуки по заданным признакам. Учебный диалог «Объясняем особенности гласных и согласных звуков». Игра «Отгадай звук» (определение звука по его характеристике). Упражнение: соотнесение звука (выбирая из ряда предложенных) и его качественной характеристики. Работа в парах: группировка звуков по заданному основанию. Комментированное выполнение задания: оценивание правильности предложенной характеристики звука, нахождение допущенных при характеристике ошибок. Дидактическая игра «Детективы», в ходе игры нужно в ряду предложенных слов находить слова с заданными характеристиками звукового состава	
2.3	Графика	4			Моделирование звукобуквенного состава слов. Упражнение: подбор 1–2 слов к предложенной звукобуквенной модели. Учебный диалог «Сравниваем звуковой и буквенный состав слов», в ходе диалога формулируются	



					<p>выводы о возможных соотношениях звукового и буквенного состава слов. Работа с таблицей: заполнение таблицы примерами слов с разным соотношением количества звуков и букв для каждой из трёх колонок: количество звуков равно количеству букв, количество звуков меньше количества букв, количество звуков больше количества букв. Упражнение: определение количества слогов в слове, объяснение основания для деления слов на слоги. Работа в парах: нахождение в тексте слов с заданными характеристиками звукового и слогового состава слова. Беседа о функциях ь (разделительный и показатель мягкости предшествующего согласного). Практическая работа: нахождение в тексте слов по заданным основаниям (ь обозначает мягкость предшествующего согласного). Игровое упражнение «Кто лучше расскажет о слове», в ходе выполнения упражнения отрабатывается умение строить устное речевое высказывание об обозначении звуков буквами; о звуковом и буквенном составе слова. Игросоревнование «Повтори алфавит». Совместное выполнение упражнения «Запиши слова по алфавиту»</p>	
2.4	Лексика и морфология	12			<p>Учебный диалог «На какие вопросы могут отвечать слова?». Наблюдение за словами, отвечающими на вопросы «кто?», «что?». Совместное выполнение группировки слов по заданному признаку: отвечают на вопрос «что?» / отвечают на вопрос «кто?». Наблюдение за словами, отвечающими на</p>	

					<p>вопросы «какой?», «какая?», «какое?», «какие?».</p> <p>Комментированное выполнение задания: нахождение в тексте слов по заданным основаниям, например поиск слов, отвечающих на вопрос «какая?».</p> <p>Наблюдение за словами, отвечающими на вопросы «что делать?», «что сделать?».</p> <p>Работа в парах: отработка умения задавать к приведённым словам вопросы «что делать?», «что сделать?».</p> <p>Работа в группах: нахождение в тексте слов по заданному основанию, например слов, отвечающих на вопрос «что делает?»</p>	
2,5	Синтаксис	5			<p>Работа со схемой предложения: умение читать схему предложения, преобразовывать информацию, полученную из схемы: составлять предложения, соответствующие схеме, с учётом знаков препинания в конце схемы.</p> <p>Совместная работа: составление предложения из набора слов.</p> <p>Работа в группах: восстановление предложения в процессе выбора нужной формы слова, данного в скобках.</p> <p>Работа с сюжетными картинками и небольшим текстом: выбор фрагментов текста, которые могут быть подписями под каждой из картинок.</p> <p>Практическая работа: деление деформированного текста на предложения, корректировка оформления предложений, списывание с учётом правильного оформления предложений</p>	
2.6	Орфография и пунктуация	14			<p>Наблюдение за словами, сходными по звучанию, но различными по написанию, установление причин возможной ошибки при записи этих слов.</p> <p>Комментированное</p>	

					<p>выполнение задания: выявление места в слове, где можно допустить ошибку. Беседа, актуализирующая последовательность действий при списывании. Орфографический тренинг правильности и аккуратности списывания. Наблюдение за написанием в предложенных текстах собственных имён существительных, формулирование выводов, соотнесение сделанных выводов с формулировкой правила в учебнике. Упражнение: запись предложений, включающих собственные имена существительные. Творческое задание: придумать небольшой рассказ, включив в него определённое количество собственных имён существительных. Практическая работа: использовать правило правописания собственных имён при решении практических задач (выбор написания, например: Орёл – орёл, Снежинка – снежинка, Пушок – пушок и т. д.). Упражнение: выбор необходимого знака препинания в конце предложения. Наблюдение за языковым материалом, связанным с переносом слов, формулирование на основе наблюдения правила переноса слов. Упражнение: запись слов с делением для переноса. Дифференцированное задание: поиск в тексте слов, которые нельзя переносить. Орфографический тренинг: отработка правописания сочетаний жи, ши, ча, ща, чу, шу, осуществление самоконтроля при использовании правил. Наблюдение за написанием</p>
--	--	--	--	--	--

					слов с сочетаниями чк, чн, формулирование правила по результатам наблюдения, соотнесение вывода с текстом учебника. Орфографический тренинг: написание слов с сочетаниями чк, чн. Проектное задание: подобрать текстдиктанта, который можно использовать для проверки написания сочетаний гласных после шипящих	
2,7	Развитие речи	10			Работа с рисунками, на которых изображены разные ситуации общения (приветствие, прощание, извинение, благодарность, обращение с просьбой), устное обсуждение этих ситуаций, выбор соответствующих каждой ситуации слов речевого этикета. Учебный диалог, в ходе которого обсуждаются ситуации общения, в которых выражается просьба, обосновывается выбор слов речевого этикета, соответствующих ситуации выражения просьбы. Моделирование речевой ситуации вежливого отказа с использованием опорных слов. Разыгрывание сценок, отражающих ситуации выражения просьбы, извинения, вежливого отказа. Моделирование речевой ситуации, содержащей извинение, анализ данной ситуации, выбор адекватных средств выражения извинения. Комментированное выполнение задания: выбор из предложенного набора этикетных слов, соответствующих заданным ситуациям общения. Творческое задание: придумать ситуации общения, в которых могут быть употреблены предложенные этикетные слова. Работа в группах: оценивание	

					дидактического текста с точки зрения наличия/отсутствия необходимых элементов речевого этикета в описанных в тексте ситуациях общения. Работа в группах: оценивание предложенных юмористических стихотворений с точки зрения соблюдения героями стихотворений правил речевого этикета	
Резервное время	15				Наблюдение за местом ударения и произношением слов, отрабатываемых в учебнике. Дидактическая игра «Придумай рифму» (предлагаются слова из орфоэпического словарика, к ним нужно придумывать рифмы). Дидактическое упражнение: придумать 1 Содержание раздела «Орфоэпия» изучается параллельно с другими разделами курса, поэтому отдельные часы на этот раздел не предусмотрены.	
Итого по разделу	50					
Общее количество часов по программе	165	0	0			

## 2 КЛАСС

№П/п	Название разделов и тем программы	Количество часов			Основные виды деятельности	Электронные (цифровые) образовательные ресурсы
		Всего	Контрольные работы	Практические работы		
1	Общие сведения о языке	1			Рассказ учителя на тему «Язык – средство общения людей и явление культуры». Учебный диалог «Как язык помогает понять историю и культуру народа?». Коллективное формулирование вывода о языке как основном средстве человеческого общения и явлении национальной культуры. Работа в парах: сформулировать суждение о красоте и богатстве русского	

					<p>языка. Обсуждение сведений о многообразии языков в Российской Федерации. Коллективное формулирование вывода о многообразии языкового пространства России. Диалог о том, как мы изучаем язык. Формулирование коллективного вывода: наблюдение и анализ – методы изучения языка</p>	
2	Фонетика и графика	6			<p>Работа со схемой «Звуки русского языка», характеристика звуков речи с опорой на схему. Дидактическая игра «Определи звук по его характеристике». Практическая работа, в ходе которой необходимо дать характеристику нескольким звукам (гласные ударные/безударные; согласные твёрдые/мягкие, звонкие/глухие). Игра-соревнование «Приведи пример звука» (в ходе игры необходимо приводить примеры гласных звуков, твёрдых/мягких, звонких/глухих согласных; парных и непарных по твёрдости – мягкости согласных звуков; парных и непарных по звонкости – глухости согласных звуков). Дифференцированное задание: классифицировать звуки русского языка по значимым основаниям. Работа в парах: соотнесение звука (выбирая из ряда предложенных) и его качественной характеристики. Комментированное выполнение задания: группировка звуков по заданному основанию. Работа с рисунками (и́рис – ири́с, за́мок – замо́к, а́тлас – атла́с): наблюдение за смыслоразличительной функцией ударения. Обсуждение различия в значении слов. Самостоятельная работа:</p>	

					<p>группировка слов по заданному основанию (ударение на первом, втором или третьем слоге). Наблюдение за языковым материалом с целью определения функций ь: показатель мягкости предшествующего согласного в конце и в середине слова или разделительный. Практическая работа: характеристика функций ь (разделительный и показатель мягкости предшествующего согласного) в предложенных словах. Работа с записями на доске: обобщение способов обозначения на письме мягкости согласных звуков. Практическое задание: закрепление на письме способов обозначения мягкости согласных звуков. Учебный диалог о способах обозначения звука [й']. Работа с таблицей: определение способа обозначения звука [й'] в приведённых словах, запись в нужную ячейку таблицы. Наблюдение за языковым материалом: объяснение различий в звукобуквенном составе слов с буквами е, ё, ю, я (в начале слова и после гласных). Заполнение таблицы: группировка слов с разным соотношением количества звуков и букв (количество звуков равно количеству букв, количество звуков меньше количества букв, количество звуков больше количества букв). Учебный диалог, в ходе которого актуализируется способ определения количества слогов в слове. Работа в парах: выполнение задания на систематизацию информации (записывать слова в алфавитном порядке). Работа в группах: выполнение практической задачи по поиску предложенного набора слов в</p>
--	--	--	--	--	---



					<p>толковом словаре (отрабатывается, в том числе умение использовать знание алфавита для ориентации в словаре). Комментированное выполнение задания «Правильно ли слова расположили по алфавиту» (отрабатывается умение оценивать правильность выполнения заданий)</p>	
3	Лексика	10			<p>Работа с рисунками: объяснять значение слова с опорой на рисунок и систему вопросов. Дидактическая игра «Угадай, какое это слово» (в ходе игры нужно опознавать слова по их лексическим значениям). Работа в группах: наблюдение за значением слов в тексте, установление значения слова с опорой на текст. Работа с записями на доске: нахождение ошибок в объяснении лексического значения слов. Практическая работа: выписать из толкового словаря значение пяти слов, которые раньше не знал(а). Работа в парах: один ученик читает значение слова из толкового словаря в учебнике, второй отгадывает это слово, потом меняются ролями. Творческое задание: составить кроссворд, часть слов объяснить с помощью рисунков, часть слов – с помощью лексического значения слова. Практическая работа: с опорой на толковый словарь учебника определить, лексические значения каких слов записаны. Работа с рисунками, на которых изображены разные значения слов, например слов корень, иголки, кисть: с опорой на рисунки объяснить значения многозначных слов. Учебный диалог, в ходе которого высказываются предположения о причинах появления</p>	

					<p>нескольких значений одного слова. Работа в парах: сопоставление значений многозначного слова. Практическая работа: составление предложений с использованием многозначных слов. Самостоятельная работа: поиск в толковом словаре учебника многозначных слов, выписывание словарной статьи в тетрадь. Творческая работа: подобрать примеры предложений к каждому из значений многозначного слова – можно составлять свои предложения, можно искать в книгах.</p> <p>Наблюдение за сходством и различием значений синонимов с опорой на лексическое значение и на предложения, в которых они употреблены. Учебный диалог, в ходе которого сравниваются слова в синонимическом ряду и выявляются различия между словами.</p> <p>Упражнение, направленное на отработку умения выбирать из пары синонимов тот, который более уместен в заданном предложении, с комментированием выбора.</p> <p>Работа в парах: поиск в тексте синонимов.</p> <p>Дифференцированная работа: реконструкция текста, связанная с выбором из ряда синонимов наиболее подходящего для заполнения пропуска в предложениях текста. Работа с рисунками: развитие умения понимать информацию, представленную в виде рисунка, и соотносить её с приведёнными словами – антонимами. Наблюдение за словами, имеющими противоположное значение (антонимами). Анализ лексического значения слов – антонимов. Дидактическая игра</p>
--	--	--	--	--	---

					«Назови слово, противоположное по значению». Работа в парах: подбор антонимов к предложенным словам. Практическая работа: поиск в текстах антонимов. Работа в группах: анализ уместности использования слов в предложениях, нахождение случаев неудачного выбора слова
4	Составление слов	14			Наблюдение за языковым материалом и рисунками: сопоставление значений нескольких родственных слов с опорой на собственный речевой опыт и рисунки, высказывание предположений о сходстве и различии в значениях слов, выявление слова, с помощью которого можно объяснить значение всех родственных слов. Объяснение учителем приёма развёрнутого толкования слова как способа определения связи значений родственных слов. Работа с понятиями «корень», «однокоренные слова»: анализ предложенных в учебнике определений. Совместное составление алгоритма выделения корня. Использование составленного алгоритма при решении практических задач по выделению корня. Самостоятельная работа: находить среди предложенного набора слов слова с заданным корнем. Работа в парах: подбор родственных слов. Анализ текста с установкой на поиск в нём родственных слов. Работа в группах: выполнение задания на обнаружение лишнего слова в ряду предложенных (например, синоним в группе родственных слов или слово с омонимичным корнем в ряду родственных слов).

					<p>Дифференцированное задание: контролировать правильность объединения родственных слов в группы при работе с группами слов с омонимичными корнями</p> <p>Наблюдение за изменением формы слова.</p> <p>Работа с текстом, в котором встречаются формы одного и того же слова: поиск форм слова, сравнение форм слова, выявление той части, которой различаются формы слова (изменяемой части слова).</p> <p>Работа с понятием «окончание»: анализ предложенного в учебнике определения. Учебный диалог «Как различать разные слова и формы одного и того же слова?». Практическая работа: изменение слова по предложенному в учебнике образцу, нахождение и выделение в формах одного и того же слова окончания.</p> <p>Работа в группе: выполнение задания «Помоги сверстнику из другой страны, начавшему учить русский язык, исправить ошибки» (ошибки связаны с тем, что слова стоят в начальной форме)</p> <p>Работа с записями на доске: сопоставление однокоренных слов и выявление различий между ними в значении и в буквенной записи (среди родственных слов есть несколько слов с суффиксами, например, это может быть ряд гора, горка, горочка, горный, гористый).</p> <p>Наблюдение за образованием слов с помощью суффиксов, выделение суффиксов, с помощью которых образованы слова, высказывание предположений о значении суффиксов.</p> <p>Работа в группах: поиск среди предложенного набора слов с одинаковыми суффиксами.</p>
--	--	--	--	--	---

					<p>Дифференцированное задание: наблюдение за синонимией суффиксов. Наблюдение за образованием слов с помощью приставок, выделение приставок, с помощью которых образованы слова, высказывание предположений о значении приставок. Работа с таблицей: подбор примеров слов с указанными в таблице суффиксами и приставками</p>
5	Морфология	19			<p>Наблюдение за предложенным набором слов: что обозначают, на какой вопрос отвечают, формулирование вывода, введение понятия «имя существительное». Работа в парах: разделение имён существительных на две группы в зависимости от того, на какой вопрос отвечают: «что?» или «кто?». Наблюдение за лексическим значением имён существительных. Упражнение: находить в тексте слова по заданным основаниям (например, слова, называющие явления природы, черты характера и т. д.). Дифференцированное задание: выявление общего признака группы слов. Практическая работа: различение (по значению и вопросам) одушевлённых и неодушевлённых имён существительных. Работа в группах: группировка имён существительных по заданным основаниям</p> <p>Наблюдение за предложенным набором слов: что обозначают, на какой вопрос отвечают, формулирование вывода, введение понятия «глагол». Упражнение: разделение глаголов на две группы в зависимости от того, на какой вопрос отвечают: «что делать?» или «что сделать?». Наблюдение за лексическим</p>

					<p>значением глаголов.  Дифференцированное задание:  группировка глаголов в зависимости от того, называют они движение или чувства.  Практическая работа:  выписывание из набора слов только глаголов. Работа в парах:  нахождение в тексте глаголов  Наблюдение за предложенным набором слов: что обозначают, на какой вопрос отвечают, формулирование вывода, введение понятия «имя прилагательное». Работа в парах: разделение имён прилагательных на три группы в зависимости от того, на какой вопрос отвечают: «какой?», «какое?», «какая?».  Наблюдение за лексическим значением имён прилагательных.  Дифференцированное задание:  выявление общего признака группы имён прилагательных.  Практическая работа:  выписывание из текста имён прилагательных  Учебный диалог «Чем похожи и чем различаются предлоги и приставки?». Совместное составление алгоритма различения приставок и предлогов. Списывание предложений с раскрытием скобок на основе применения алгоритма различения предлогов и приставок.  Творческая работа: составление предложений, в которых есть одинаково звучащие предлоги и приставки</p>	
6	Синтаксис	8			<p>Обсуждение проблемного вопроса «Чем различаются предложение и „не предложение“?». Наблюдение за связью слов в предложении.  Упражнение: запись предложений с употреблением слов в предложениях в нужной</p>	

					<p>форме (с опорой на собственный речевой опыт). Работа в парах: составление предложений из набора слов. Работа с рисунками и подписями к рисункам (предложения различаются по цели высказывания, например: «Снег идёт. Снег идёт? Снег, иди!»): сравнение ситуаций, изображённых на рисунке, формулирование вывода о целях, с которыми произносятся предложения. Учебный диалог «Как соотносятся знаки препинания в конце предложения с целевой установкой предложения?». Составление таблицы «Виды предложений по цели высказывания», подбор примеров. Работа с рисунками и подписями к рисункам (предложения различаются по эмоциональной окраске, например: «Ландыши расцвели. Ландыши расцвели!»): сравнение ситуаций, изображённых на рисунках, наблюдение за интонационным оформлением предложений. Работа в парах: сопоставление предложений, различающихся по эмоциональной окраске, произнесение предложений с соответствующей интонацией. Практическая работа: выбор из текста предложений по заданным признакам</p>	
7	Орфография и пунктуация	50	8		<p>Учебный диалог «Как использовать алгоритм порядка действий при списывании?». Комментированное письмо: объяснение различия в звуко-буквенном составе записываемых слов. Упражнения на закрепление правила написания сочетаний жи, ши, ча, ща, чу, щу; чк, чн. Взаимопроверка. Осуществление самоконтроля использования правила.</p>	

					<p>Наблюдение за языковым материалом: формулирование на основе анализа предложенного материала ответа на вопрос, связанный с правилом переноса слов, уточнение правила переноса слов(буквы й, ь, ъ). Работа с таблицей (в одном столбце слова разделены по слогам, в другом столбце эти же слова разделены для переноса): сопоставление различия деления слов на слоги и для переноса, объяснение разницы. Практическая работа: запись слов с делением для переноса, осуществление самоконтроля при делении слов для переноса. Дифференцированное задание: нахождение слов по заданному основанию (слова, которые нельзя перенести). Работа в парах: объяснение допущенных ошибок в делении слов для переноса. Самоконтроль: проверка своих письменных работ по другим предметам с целью исправления возможных ошибок на применение правила переноса слов. Практическая работа: запись предложений с использованием правила написания собственных имён существительных. Работа в парах: ответы на вопросы, в которых обязательно нужно будет применить правило написания собственных имён существительных</p> <p>Творческое задание: написать текст, в котором встретится не менее шести имён собственных. Наблюдение за языковым материалом (слова с безударными гласными в корне слова или слова с парными по звонкости – глухости согласными на конце слова): знакомство с понятием «орфограмма». Обсуждение особенностей обозначения</p>
--	--	--	--	--	--



					<p>буквами проверяемых безударных гласных в корне слова в процессе сравнения написания ударных и безударных гласных в однокоренных словах. Учебный диалог «Как планировать порядок действий при выявлении места возможной орфографической ошибки». Совместная разработка алгоритма применения орфограммы «Проверяемые безударные гласные в корне слова». Упражнение: нахождение и фиксация орфограммы «Проверяемые безударные гласные в корне слова». Работа в парах: выявление в ряду родственных слов нескольких проверочных слов. Дифференцированное задание: нахождение ошибок в подборе проверочных слов к словам с орфограммой «Проверяемые безударные гласные в корне слова». Комментированное письмо: отработка применения изученного правила обозначения безударных гласных в корне слова. Орфографический тренинг: подбор проверочных слов к словам с орфограммой «Проверяемые безударные гласные в корне слова», запись парами проверочного и проверяемого слов. Работа в группах: отработка умений обнаруживать в тексте ошибки в словах с орфограммой «Проверяемые безударные гласные в корне слова», объяснять способ проверки безударных гласных в корне слова, исправлять допущенные ошибки. Наблюдение за языковым материалом, связанным с оглушением звонких согласных в конце слова, обобщение результатов</p>	
--	--	--	--	--	---	--

					<p>наблюдений. Работа с рисунками и подписями к ним, анализируются слова типа маг – мак, пруд – прут, луг – лук и т. д. Учебный диалог «Когда нужно сомневаться при обозначении буквойсогласных звуков, парных по звонкости – глухости?», в ходе диалога учащиеся доказывают необходимость проверки согласных звуков на конце слова и предлагают способ её выполнения. Совместное создание алгоритма проверки орфограммы «Парные по звонкости – глухости согласные в корне слова». Работа в парах: выбор слов по заданному основанию (поиск слов, в которых необходимо проверить парный по звонкости – глухости согласный). Работа в группах: группировка слов по заданным основаниям: совпадают или не совпадают произношение и написание согласных звуков в корне слова. Объяснение учащимися собственных действий при подборе проверочных слов и указание на тип орфограммы. Работа в парах: аргументирование написания в тексте слов с изученными орфограммами. Комментированное письмо при записи слов под диктовку: выявление наличия в корне слова изучаемых орфограмм, обоснование способа проверки орфограмм. Самостоятельная работа: нахождение и фиксирование (графическое обозначение) орфограммы</p>	
8	Развитие речи	30			<p>Учебный диалог, в ходе которого учащиеся учатся определять особенности ситуации общения: цели, задачи, состав участников, место, время, средства коммуникации. Обобщение</p>	

					<p>результатов диалога: сообщение учителя о том, что в ситуации общения важно удерживать цель общения, учитывать, с кем и где происходит общение, поскольку от этих особенностей ситуации зависит выбор языковых средств. Комментированный устный выбор правильной реплики из нескольких предложенных, обоснование целесообразности выбора языковых средств, соответствующих цели и условиям общения. Ролевые игры, разыгрывание сценок для отработки умений ведения разговора: начать, поддержать, закончить разговор, привлечь внимание и т. п. Творческое задание: создание собственных диалогов в ситуациях необходимости начать, поддержать, закончить разговор, привлечь внимание и т. п. Наблюдение за нормами речевого этикета. Ролевая игра, в которую включена отработка этикетных выражений. Самонаблюдение с целью оценить собственную речевую культуру во время повседневного общения. Работа в группе: анализ уместности использования средств общения в предложенных речевых ситуациях. Упражнение: нахождение в предложенных текстах ошибок, связанных с правилами общения, нормами речевого этикета, исправление найденных ошибок. Ролевая игра «Наблюдатели», цель игры связана с оцениванием правильности выбора языковых и неязыковых средств устного общения на уроке и на переменах. Творческое задание: создать плакат с правилами участия в диалоге (умение слышать, точно реагировать на</p>
--	--	--	--	--	---

				<p>реплики, поддерживать разговор, приводить доводы). Речевой тренинг: при разыгрывании ситуаций анализировать собственную успешность участия в диалоге, успешность участия в нём другой стороны. Работа с репродукциями картин, рассматривание, анализ собственного эмоционального отклика на картину, ответы на поставленные вопросы. Составление устного рассказа по картине с опорой на вопросы / с опорой на ключевые слова / самостоятельно. Экскурсия в художественный музей (при наличии в месте проживания) или виртуальная экскурсия по художественному музею. Выбор картины, которая произвела наибольшее впечатление во время экскурсии. Устный рассказ об этой картине. Проектное задание «Готовим виртуальную экскурсию по залам Третьяковской галереи»: каждый ученик в классе выбирает одну картину и готовит о ней рассказ, все рассказы соединяются в целостную экскурсию. Проект «Выставка одной картины»: каждую неделю в классе проводится выставка одной картины, картины по очереди подбирают учащиеся класса и готовят устный рассказ о выбранной картине. Экскурсия, по результатам которой составляется устный рассказ по личным наблюдениям во время экскурсии или по вопросам учителя. Учебный диалог «Сравниваем слово, предложение, текст», выявление в ходе диалога сходства и различия слова, предложения, текста.</p>	
--	--	--	--	--	--

					<p>Наблюдение за языковым материалом: несколько примеров текстов и «не текстов» (нарушена последовательность предложений / несколько предложений, которые не связаны единой темой / несколько предложений об одном и том же, но не выражающих мысль), сравнение, выявление признаков текста: смысловое единство предложений в тексте; последовательность предложений в тексте; выражение в тексте законченной мысли. Работа в парах: различение текста и «не текста», аргументация своей точки зрения. Наблюдение за способами связи предложений в тексте, высказывание предположений о способах связи предложений в тексте. Наблюдение за последовательностью предложений в тексте.</p> <p>Самостоятельная работа: восстановление деформированного текста – необходимо определить правильный порядок предложений в тексте.</p> <p>Практическая работа: формулирование основной мысли предложенных текстов.</p> <p>Наблюдение за структурой текста, знакомство с абзацем как структурным компонентом текста, формулирование выводов о том, что в абзаце содержится микротема.</p> <p>Совместная работа: определение последовательности абзацев в тексте с нарушенным порядком следования абзацев.</p> <p>Индивидуальная работа: определение порядка следования абзацев.</p> <p>Дифференцированное задание:</p>
--	--	--	--	--	--

				<p>выделение абзацев в тексте, в котором абзацы не выделены. Обсуждение: как связана основная мысль текста с содержанием каждого абзаца. Практическая работа: формулирование основной мысли текста и основной мысли каждого абзаца; преобразование основной мысли в предложение.</p> <p>Комментированное выполнение задания: подбор заголовка к тексту с обязательной аргументацией. Работа в группе: подбор различных заголовков к одному тексту. Практическая работа: установление соответствия/ несоответствия заголовка и текста, аргументация своей точки зрения. Творческая работа: составление текста по заданным характеристикам – названию, количеству абзацев и микротемам каждого абзаца. Практическая работа: восстановление нарушенной последовательности абзацев, запись исправленного текста.</p> <p>Учебный диалог «Какие могут быть цели при создании текстов?», высказывание учащимися предположений о целях создания текста.</p> <p>Наблюдение за особенностями текста описания, установление его особенностей, нахождение в тексте средств создания описания. Обсуждение различных текстов-описаний (художественных, научных описаний): выявление сходства и различий. Наблюдение за текстом-повествованием и установление его особенностей.</p> <p>Работа в группах: сравнение текстов повествований с текстами-описаниями.</p> <p>Наблюдение за текстом-рассуждением, установление его особенностей. Учебный</p>	
--	--	--	--	--	--

					<p>диалог «Что важно для составления текста-рассуждения?» Обсуждение особенностей жанра поздравления в ходе анализа предложенных примеров поздравлений, анализ структуры текстов-поздравлений. Творческое задание: создание текста поздравительной открытки (выбор повода для поздравления определяется самими учащимися). Коллективный анализ содержания текста, который предложен как основа для изложения (повествовательный текст объёмом 30–45 слов). Устные ответы на поставленные к тексту вопросы. Устный пересказ текста с опорой на вопросы. Письменное подробное изложение содержания текста с опорой на вопросы. Самопроверка с возможностью корректировки пересказа</p>
Резервное время	32	4			<p>Наблюдение за местом ударения и произношением слов, отрабатываемых в учебнике. Дидактическая игра «Придумай рифму» (предлагаются слова из орфоэпического словарика, к ним нужно придумывать рифмы). Дидактическое упражнение: придумать предложения с отработываемым словом из орфоэпического словарика. Практическая работа: поставить ударение в словах из орфоэпического перечня, а потом правильно их произнести. Творческая работа: сочинить рассказ, включив в него все слова из отработываемого в данном учебном году орфоэпического перечня, а потом прочитать его всему классу</p>
Общее количество	170	12	0		

часов	по					
программе						

### 3 КЛАСС

№П/п	Название разделов и тем программы	Количество часов			Основные виды деятельности	Электронные (цифровые) образовательные ресурсы
		Всего	Контрольные работы	Практические работы		
1	Общие сведения о языке	1			<p>Коллективное прочтение статьи 68 Конституции Российской Федерации: «1. Государственным языком Российской Федерации на всей её территории является русский язык как язык государствообразующего народа, входящего в многонациональный союз равноправных народов Российской Федерации». Рассказ-пояснение учителя на тему «Русский язык как государственный язык Российской Федерации». Учебный диалог, в ходе которого формулируются суждения о многообразии языкового пространства России и о значении русского языка как государственного языка Российской Федерации. Работа в парах: придумать ситуацию применения русского языка как государственного языка Российской Федерации. Обсуждение возможности использования лингвистического мини эксперимента как метода изучения языка. Учебный диалог «Как выбирать источник информации при выполнении мини эксперимента?».</p> <p>Практические работы во всех разделах курса, в ходе которых развивается умение анализировать текстовую, графическую, звуковую информацию в соответствии с учебной задачей</p>	<p>Библиотека ЦОК  <a href="https://m.edsoo.ru/7f410de8">https://m.edsoo.ru/7f410de8</a></p>



2	Фонетика и графика	2			<p>Упражнение: определить существенный признак для классификации звуков. Работа в парах: классификация предложенного набора звуков с последующей коллективной проверкой. Комментированное выполнение задания, связанного с объяснением различий в звукобуквенном составе слов с разделительными ь и ъ, в словах с непроизносимыми согласными. Работа в группах: определение соотношения количества звуков и букв в предложенном наборе слов, заполнение таблицы с тремя колонками: количество звуков равно количеству букв, количество звуков меньше количества букв, количество звуков больше количества букв. Самостоятельная работа по систематизации информации: записывать предложенный набор слов в алфавитном порядке. Дифференцированное задание: нахождение ошибок при выполнении задания расставить фамилии в алфавитном порядке. Практическая работа: расставить книги в библиотечном уголке класса в алфавитном порядке, ориентируясь на фамилию автора. Практическая работа при изучении всех разделов курса, связанная с применением знания алфавита при работе со словарями, справочниками</p>	<p>Библиотека ЦОК  <a href="https://m.edsoo.ru/7f410de8">https://m.edsoo.ru/7f410de8</a></p>
3	Лексика	5			<p>Учебный диалог «Как можно узнать значение незнакомого слова?». Рассказ учителя «Способы толкования лексического значения слова». Наблюдение за структурой словарной статьи. Практическая работа с учебным толковым словарём, поиск в словаре значений нескольких слов, целью работы является</p>	<p>Библиотека ЦОК  <a href="https://m.edsoo.ru/7f410de8">https://m.edsoo.ru/7f410de8</a></p>

					<p>освоение в процессе практической деятельности принципа построения толкового словаря. Самостоятельная работа: выписывание значений слов из толкового словаря учебнике или из толкового словаря на бумажном или электронном носителе. Творческое задание: составление словарных статей, объясняющих слова, о значении которых удалось догадаться по контексту, с последующим сравнением составленного толкования со словарной статьёй в учебном толковом словаре. Практическая работа: ведение собственных толковых словариков. Наблюдение за употреблением слов в переносном значении с использованием юмористических рисунков. Комментированное выполнение заданий, направленных на развитие умения анализировать употребление в тексте слов в прямом и переносном значении. Работа в парах: нахождение в тексте слов в переносном значении. Работа в группах: работа с ситуациями, в которых необходимо сравнивать прямое и переносное значение слов, подбирать предложения, в которых слово употреблено в прямом/переносном значении. Учебный диалог «По каким причинам слова выходят из употребления?», высказывание предположений с последующим сопоставлением предположений с информацией в учебнике. Работа в парах: соотнесение устаревших слов с их современными синонимами. Работа в группах: нахождение в тексте устаревших слов и установление их значения. Проектное задание: составление (в процессе коллективной</p>
--	--	--	--	--	---

					<p>деятельности или самостоятельно) словаря устаревших слов по материалам работы со сказками на уроках литературного чтения. Творческое задание: придумать несколько ситуаций, в которых возникает необходимость использования дополнительных источников для уточнения значения слова</p>	
4	Составление слов	9			<p>Учебный диалог «Чем похожи родственные слова, чем они различаются? Как найти корень слова?». Наблюдение за группами родственных слов, поиск для каждой группы слова, с помощью которого можно объяснить значение родственных слов. Упражнение: выделение корня в предложенных словах с опорой на алгоритм выделения корня. Комментированный анализ текста: поиск в нём родственных слов. Работа в парах: обнаружение среди родственных слов слова с омонимичным корнем. Самостоятельная работа: объединение в группы слов с одним и тем же корнем. Творческое задание: составление собственного словарика родственных слов. Дифференцированное задание: контролировать правильность объединения родственных слов в группы при работе с группами слов с омонимичными корнями. Работа по построению схемы, отражающей различие родственных слов и форм одного и того же слова с учётом двух позиций: значение и состав слова (обсудить разные способы передачи на схеме идеи о полном совпадении значения у форм слова и сходстве основного значения, но не полной тождественности значения родственных слов;</p>	<p>Библиотека ЦОК  <a href="https://m.edsoo.ru/7f410de8">https://m.edsoo.ru/7f410de8</a></p>

					<p>различие только в окончаниях между формами слов и различия в составе слова у родственных слов – появление приставок, суффиксов).          Объяснение роли и значения суффиксов/ приставок. Работа в группах: анализ текста с установкой на поиск в нём слов с заданными приставками/суффиксами.          Наблюдение за словами с нулевым окончанием.          Совместное построение алгоритма разбора слова по составу. Тренинг в разборе слов по составу в соответствии с отработываемым алгоритмом, корректировка с помощью учителя своих учебных действий для преодоления ошибок при выделении в слове корня, окончания, приставки, суффикса. Комментированное выполнение анализа заданных схем состава слова и подбор слов заданного состава.          Дифференцированное задание: обнаружение ошибок в установлении соответствия схем состава слова и слов</p>	
5	Морфология	43			<p>Учебный диалог «По каким признакам мы распределяем слова по частям речи?». Составление по результатам диалога таблицы «Части речи», по горизонтали в строках таблицы отражены следующие параметры: «Значение», «Вопросы», «Какие признаки не изменяются», «Какие признаки изменяются». Упражнение: группировка предложенного набора слов на основании того, какой частью речи они являются. Наблюдение за грамматическими признаками имён существительных, соотнесение сделанных выводов с информацией в учебнике. Работа в парах: нахождение у группы имён</p>	<p>Библиотека ЦОК  <a href="https://m.eds oo.ru/7f410de8">https://m.eds oo.ru/7f410de8</a></p>

					<p>существительных грамматического признака, который объединяет эти имена существительные в группу. Практическая работа: изменение имён существительных по указанному признаку. Работа в группах: объединение имён существительных в группы по определённому признаку (например, род или число). Дифференцированное задание: нахождение в ряду имён существительных такого слова, которое по какому-то грамматическому признаку отличается от остальных слов в ряду. Наблюдение за соотношением формы имени прилагательного с формой имени существительного, формулирование вывода по результатам наблюдения, соотношение собственных выводов с информацией в учебнике. Комментированное выполнение задания на нахождение грамматических признаков имён прилагательных. Практическая работа: поиск ошибок на согласование имён существительных и имён прилагательных, исправление найденных ошибок. Наблюдение за ролью местоимений в тексте. Практическая работа: корректировка текста, заключающаяся в замене повторяющихся в тексте имён существительных соответствующими местоимениями. Работа в группах: определение уместности употребления местоимений в тексте, обнаружение речевых ошибок, связанных с неудачным употреблением местоимений. Наблюдение за грамматическими признаками</p>
--	--	--	--	--	---

					<p>глаголов (число, время, род в прошедшем времени), формулирование выводов по результатам наблюдений, соотнесение собственных выводов с информацией в учебнике. Практическая работа: анализ текста на наличие в нём глаголов, грамматические характеристики которых даны (из числа изученных). Творческая работа: трансформировать текст, изменяя время глагола. Обсуждение правильности соотнесения глаголов и грамматических характеристик (из числа изученных). Работа в парах: группировка глаголов на основании изученных грамматических признаков. Проверочная работа: проверка умения ориентироваться в изученных понятиях: часть речи, склонение, падеж, время, род; умения соотносить понятие с его краткой характеристикой, объяснять своими словами значение изученных понятий, определять изученные грамматические признаки</p>	
6	Синтаксис	13			<p>Комментированное выполнение задания: выписать из предложения пары слов, от одного из которых к другому можно задать смысловой (синтаксический) вопрос. Самостоятельная работа: установление при помощи смысловых (синтаксических) вопросов связи между словами в предложении. Учебный диалог, направленный на актуализацию знаний о видах предложений по цели высказывания и по эмоциональной окраске. Дифференцированное задание: определение признака классификации предложений. Упражнение: нахождение в</p>	<p>Библиотека ЦОК  <a href="https://m.edsoo.ru/7f410de8">https://m.edsoo.ru/7f410de8</a></p>

					<p>тексте предложений с заданными характеристиками. Работа с таблицей (по горизонтали в строках – вид по эмоциональной окраске, по вертикали в столбцах – вид по цели высказывания): подбор примеров для ячеек таблицы. Работа в группах: соотнесение предложений и их характеристик (цель высказывания, эмоциональная окраска). Самостоятельная работа: выписывание из текста повествовательных, побудительных, вопросительных предложений. Работа в парах: классификация предложений Совместное составление алгоритма нахождения главных членов предложения. Упражнения на нахождение подлежащих и сказуемых Наблюдение за предложениями с однородными членами. Объяснение выбора нужного союза в предложении с однородными членами. Комментированное выполнение задания на нахождение в тексте предложений с однородными членами. Работа в парах: продолжение ряда однородных членов предложения. Творческое задание: составление предложений с однородными членами. Проверочная работа, направленная на проверку ориентации в изученных понятиях: подлежащее, сказуемое, второстепенные члены предложения, умения соотносить понятие с его краткой характеристикой, объяснять своими словами значение изученных понятий</p>	
7	Орфография и пунктуация	50			<p>Учебный диалог «Как планировать свои действия по решению орфографической задачи?», по результатам диалога актуализация</p>	<p>Библиотека ЦОК  <a href="https://m.edsoo.ru/7f410de8">https://m.edsoo.ru/7f410de8</a></p>

					<p>последовательности действий по проверке изученных орфограмм. Моделирование алгоритмов применения изучаемых в данном классе орфографических правил, следование составленным алгоритмам. Работа в парах: группировка слов по месту орфограммы. Работа в парах: группировка слов по типу орфограммы. Работа в группах: группировка слов, написание которых можно объяснить изученными правилами, и слов, написание которых изученными правилами объяснить нельзя. Комментированное выполнение анализа текста на наличие в нём слов с определённой орфограммой. Моделирование предложений, включая в них слова с непроверяемыми орфограммами. Упражнение на развитие контроля: нахождение орфографических ошибок (с указанием на их количество и без такого указания). Оценивание собственного результата выполнения орфографической задачи, корректировка с помощью учителя своих действий для преодоления ошибок при списывании текстов и записи под диктовку. Проектное задание: составление собственного словарика трудных слов (тех, написание которых не удаётся сразу запомнить, при написании которых регулярно возникают сомнения, и т. д.). Создание ситуации выбора для оценки своих возможностей при выборе упражнений на закрепление орфографического материала. Проблемная ситуация, требующая использования дополнительных источников информации: уточнение написания слов по</p>	
--	--	--	--	--	---	--



					орфографическому словарю (в том числе на электронном носителе). Проектное задание: создание собственных текстов с максимальным количеством включённых в них словарных слов. Проектное задание: создание собственных текстов с максимальным количеством включённых в них слов с определённой орфограммой	
8	Развитие речи	30			Практическая работа: построение речевого высказывания в соответствии с поставленной коммуникативной задачей. Работа с текстами шуточных стихотворений о несоблюдении норм речевого этикета, культуры общения. Работа с аудиозаписями диалогов: анализ соблюдения норм речевого этикета. Самооценка собственной речевой культуры во время общения. Творческие работы: создание с использованием норм речевого этикета небольших устных и письменных текстов, содержащих приглашение/просьбу /извинение/ благодарность/отказ. Речевой тренинг: подготовка небольшого выступления о результатах групповой работы, наблюдения, выполненного мини исследования, проектного задания. Запись собственного выступления с последующим самоанализом. Ролевая игра «Наблюдатели», цель игры – оценка правильности выбора языковых и неязыковых средств устного общения на уроке и на переменах, в конце учебного дня подведение итогов игры. Учебный диалог «Чем различаются тема текста и основная мысль текста? Как определить тему текста? Как	Библиотека ЦОК <a href="https://m.eds oo.ru/7f410de8">https://m.eds oo.ru/7f410de8</a>

					<p>определить основную мысль текста?». Комментированное выполнение задания на определение темы и основной мысли предложенных текстов. Дифференцированное задание: нахождение ошибок в определении темы и основной мысли текста. Практическая работа: анализ и корректировка текстов с нарушенным порядком предложений. Практическая работа: нахождение в тексте смысловых пропусков. Совместное составление плана текста. Работа в парах: составление плана предложенного текста. Работа в группах: соотнесение текста и нескольких вариантов плана этого текста, обоснование выбора наиболее удачного плана. Практическая работа: воспроизведение текста в соответствии с заданием: подробно, выборочно</p> <p>Наблюдение за тремя текстами разного типа (повествование, описание, рассуждение) на одну тему, формулирование выводов об особенностях каждого из трёх типов текстов. Обобщение результатов проведённого наблюдения при составлении таблицы «Три типа текстов», в строках таблицы отражены следующие параметры сравнения текстов: «Цель создания текста», «Особенности построения текста», «Особенности языковых средств». Работа в группах: выбор наиболее подходящего для каждой из предложенных ситуаций типа текста (с опорой на таблицу «Три типа текстов»). Творческие задания: создание устных и письменных текстов разных типов (описание, рассуждение, повествование)</p>	
--	--	--	--	--	---	--

Резервное время	17	5		Наблюдение за местом ударения и произношением слов, отрабатываемых в учебнике. Дидактическая игра «Придумай рифму» (предлагаются слова из орфоэпического словарика, к ним нужно придумывать рифмы). Дидактическое упражнение: придумать предложения с отрабатываемым словом из орфоэпического словарика. Практическая работа: поставить ударение в словах из орфоэпического перечня, а потом правильно их произнести. Творческая работа: сочинить рассказ, включив в него все слова из отрабатываемого в данном учебном году орфоэпического перечня, а потом прочитать его всему классу. Работа в группах: найти в учебном орфоэпическом словаре слова из предложенного списка (не совпадает с отрабатываемым перечнем слов) и поставить в них ударение. Игросоревнование «Где поставить ударение»	
Общее количество часов по программе	170	5	0		

#### 4 КЛАСС

№П\п	Название разделов и тем программы	Количество часов			Основные виды деятельности	Электронные (цифровые) образовательные ресурсы
		Всего	Контрольные работы	Практические работы		
1	Общие сведения о языке	1			Коллективное обсуждение фрагмента статьи 69 Конституции Российской Федерации: «Государство защищает культурную самобытность всех народов и этнических общностей Российской Федерации,	Библиотека ЦОК <a href="https://m.edsoo.ru/7f411dab">https://m.edsoo.ru/7f411dab</a>

					<p>гарантирует сохранение этнокультурного и языкового многообразия». Учебный диалог «Почему каждому народу важно сохранять свой язык? Как общаться разным народам, проживающим в одной стране?», в ходе диалога формулируются суждения о многообразии языкового пространства России и о значении русского языка как языка межнационального общения. Работа в парах: придумать ситуацию использования русского языка как языка межнационального общения. Обсуждение возможности использования лингвистического мини-исследования, проектного задания как методов изучения языка. Учебный диалог «Как выбирать источник информации при выполнении мини исследования, проектного задания?». Практические работы во всех разделах курса, в ходе которых развивается умение анализировать текстовую, графическую, звуковую информацию в соответствии с учебной задачей. Выполнение совместных и индивидуальных проектных заданий с опорой на предложенные образцы во всех разделах курса</p>	
2	Фонетика и графика	2			<p>Учебный диалог «По каким признакам мы умеем характеризовать звуки?». Работа в парах: устная характеристика звуков по заданным признакам. Совместный анализ предложенного алгоритма звукобуквенного разбора. Практическая работа: проведение звукобуквенного разбора предложенных слов</p>	<p>Библиотека ЦОК  <a href="https://m.edsoo.ru/7f411dab">https://m.edsoo.ru/7f411dab</a></p>
3	Лексика	5			<p>Комментированное выполнение задания: выбор из ряда</p>	<p>Библиотека ЦОК</p>

					<p>синонимов слова, которое подходит для заполнения пропуска в предложении текста, объяснение своего выбора. Работа в группах: работа с дидактическим текстом, анализ уместности использования слов в предложениях, нахождение случаев неудачного выбора слова, корректировка обнаруженных ошибок (выбор наиболее точного синонима). Работа с рисунками: соотнесение рисунков с соответствующими им фразеологизмами. Работа в парах: соотнесение фразеологизмов и их значений. Работа в группах: поиск в текстах фразеологизмов. Дифференцированное задание: работа со словарём фразеологизмов, выписывание значений 2–3 фразеологизмов. Творческое задание: создание собственных шуточных рисунков, основанных на буквальном понимании значения слов, входящих в состав фразеологизма</p>	<a href="https://m.eds oo.ru/7f411d a6">https://m.eds oo.ru/7f411d a6</a>
4	Составление слов	5			<p>Учебный диалог «Что мы помним о частях слова?», в ходе диалога даётся устная характеристика частей слова по заданным признакам (значение, способ выделения, способ обозначения). Упражнение: проведение по предложенному алгоритму разбора слова по составу. Работа в парах: поиск ошибок в разборе слова по составу. Проверочная работа с последующим самоанализом, отработка умений корректировать свои действия для преодоления ошибок в разборе слов по составу</p>	<p>Библиотека ЦОК  <a href="https://m.eds oo.ru/7f411d a6">https://m.eds oo.ru/7f411d a6</a></p>
5	Морфология	43			<p>Работа с таблицей «Части речи», анализ содержания таблицы, установление основания для сравнения слов, относящихся к разным частям</p>	<p>Библиотека ЦОК  <a href="https://m.eds oo.ru/7f411d a6">https://m.eds oo.ru/7f411d a6</a></p>

					<p>речи. Упражнение: группировка слов на основании того, какой частью речи они являются. Дифференцированное задание: классификация частей речи по признаку (самостоятельные и служебные части речи). Комментированное выполнение задания, связанного с выбором основания для сравнения слов, относящихся к одной части речи, но различающихся грамматическими признаками. Работа в группах: нахождение основания для группировки слов (в качестве основания для группировки могут быть использованы различные признаки, например: по частям речи; для имён существительных – по родам, числам, склонениям, для глаголов – по вопросам, временам, спряжениям) Практическая работа: определение грамматических признаков имён существительных. Упражнение: соотнесение слов и наборов их грамматических характеристик. Работа в парах: группировка имён существительных по разным основаниям. Упражнение: нахождение в тексте (например, в поэтическом) имён существительных с заданными грамматическими характеристиками. Дифференцированное задание: нахождение в ряду имён существительных лишнего имени существительного – не имеющего какого-то из тех грамматических признаков, которыми обладают остальные слова в группе. Практическая работа: определение грамматических признаков имён прилагательных. Комментированное выполнение задания по соотнесению формы</p>	
--	--	--	--	--	---	--

					<p>имени прилагательного с формой имени существительного. Работа в группах: анализ дидактического текста, поиск ошибок на согласование имён существительных и имён прилагательных, исправление найденных ошибок</p> <p>Практическая работа: корректировка текста, заключающаяся в замене повторяющихся в тексте имён существительных соответствующими местоимениями. Работа в группах: определение уместности употребления местоимений в тексте, обнаружение речевых ошибок, связанных с неудачным употреблением местоимений</p> <p>Практическая работа: определение грамматических признаков глаголов. Комментированное выполнение задания: соотнесение глаголов и их грамматических характеристик. Работа в группах: объединение глаголов в группы по определённому признаку (например, время, спряжение). Моделирование в процессе коллективной работы алгоритма определения спряжения глаголов с безударными личными окончаниями, следование данному алгоритму при определении спряжения глагола. Совместное выполнение задания: анализ текста на наличие в нём глаголов, грамматические характеристики которых даны. Работа с таблицей, обобщающей результаты работы с грамматическими характеристиками глаголов: чтение таблицы, дополнение примерами</p> <p>Наблюдение за</p>	
--	--	--	--	--	--	--

					наречиями: установление значения и особенностей употребления наречий в речи Практическая работа: проведение морфологического анализа имён существительных, имён прилагательных, глаголов по предложенным в учебнике алгоритмам. Дифференцированное задание: поиск ошибок в проведении разбора слова как части речи. Практическая работа: соотнесение понятия (склонение, спряжение, неопределённая форма и т. д.) с его краткой характеристикой	
6	Синтаксис	16			Учебный диалог, в ходе которого сравниваются предложение, словосочетание, слово, обосновываются их сходство и различия Работа в группах: классификация предложений по цели высказывания и эмоциональной окраске. Наблюдение за различиями простых и сложных предложений. Упражнение: группировка предложений по определённому признаку. Упражнение: нахождение в тексте предложений с заданными характеристиками. Работа с таблицей (по горизонтали в строках – вид по эмоциональной окраске, по вертикали в столбцах – вид по цели высказывания): подбор примеров для ячеек таблицы. Совместный анализ алгоритма синтаксического разбора предложений, отработка проведения разбора по предложенному алгоритму. Практическая работа: соотнесение изученных понятий (однородные члены предложения, сложное предложение) с примерами	Библиотека ЦОК <a href="https://m.edsoo.ru/7f411da6">https://m.edsoo.ru/7f411da6</a>
7	Орфография и пунктуация	50			Учебный диалог «Как планировать свои действия по решению орфографической	Библиотека ЦОК <a href="https://m.edsoo.ru/7f411da6">https://m.edsoo.ru/7f411da6</a>



ия				<p>задачи?», по результатам диалога актуализация последовательности действий по проверке изученных орфограмм. Моделирование алгоритмов применения изучаемых в данном классе орфографических правил, следование составленным алгоритмам. Комментированное выполнение анализа текста на наличие в нём слов с определённой орфограммой. Упражнение на развитие контроля: установление при работе с дидактическим текстом соответствия написания слов орфографическим нормам, нахождение орфографических ошибок. Работа в группах: нахождение ошибок на применение способа проверки орфограммы; ошибок в объяснении выбора буквы на месте орфограммы. Работа в парах: группировка слов по месту орфограммы. Работа в парах: группировка слов по типу орфограммы. Работа в группах: группировка слов, написание которых можно объяснить изученными правилами, и слов, написание которых изученными правилами объяснить нельзя. Моделирование предложений, включающих слова с непроверяемыми орфограммами. Оценивание собственного результата выполнения орфографической задачи, корректировка с помощью учителя своих действий для преодоления ошибок при списывании текстов и записи под диктовку. Проектное задание: составление собственного словарика трудных слов (тех, написание которых не удаётся сразу запомнить, при написании</p>	<a href="http://oo.ru/7f411dab">oo.ru/7f411dab</a>
----	--	--	--	---	--

					<p>которых регулярно возникают сомнения, и т.д.). Создание ситуации для оценки своих возможностей: выбор упражнений на закрепление орфографического материала. Проблемная ситуация, требующая использования дополнительных источников информации: уточнение написания слов по орфографическому словарю (в том числе на электронном носителе). Проектное задание: создание собственных текстов с максимальным количеством включённых в них словарных слов. Проектное задание: составление собственных текстов диктантов на заданную орфограмму или набор орфограмм. Самоконтроль правильности записи текста, нахождение неправильно записанных слов и исправление собственных ошибок. Устное высказывание при обосновании правильности написания, при обобщении результатов наблюдения за орфографическим материалом</p>	
8	Развитие речи	30			<p>Работа в группах: анализ текста, обоснование целесообразности выбора языковых средств, соответствующих цели и условиям общения. Работа в парах: анализ дидактического текста и нахождение в нём смысловых ошибок. Творческие задания: создание устных и письменных текстов разных типов (описание, рассуждение, повествование). Практическая работа: выбор соответствующего заданной ситуации жанра и написание письма, поздравительной открытки, записки. Творческое задание: составление текстов разных типов (описание, повествование, рассуждение) на одну и ту же тему.</p>	<p>Библиотека ЦОК  <a href="https://m.edsoo.ru/7f411da6">https://m.edsoo.ru/7f411da6</a></p>

					<p>Практическая работа: написание отзыва на прочитанную книгу. Работа в группах: корректировка дидактического текста, в котором допущены смысловые ошибки. Совместное выполнение задания: анализ текстов по критериям: правильность, богатство, выразительность. Анализ собственных действий при работе над изложениями и сочинениями, соотнесение своих действий с предложенными алгоритмами. Самооценка правильности выполнения учебной задачи: соотнесение собственного текста с исходным (для изложений) и с заданной темой (для сочинений). Практическое задание: выбор источника получения информации (определённый тип словаря, справочников) для решения учебно-практической задачи. Творческое задание: подготовка небольшого публичного выступления</p>	
Резервное время	18	4			<p>Наблюдение за местом ударения и произношением слов, отрабатываемых в учебнике. Дидактическая игра «Придумай рифму» (предлагаются слова из орфоэпического словарика, к ним нужно придумать рифмы). Дидактическое упражнение: придумать предложения с отрабатываемым словом из орфоэпического словарика. Практическая работа: поставить ударение в словах из орфоэпического перечня, а потом правильно их произнести. Творческая работа: сочинить рассказ, включив в него все слова из отрабатываемого в данном учебном году орфоэпического перечня, а потом прочитать его</p>	

				<p>всему классу. Работа в группах: найти в учебном орфоэпическом словаре слова из предложенного списка (не совпадает с отрабатываемым перечнем слов) и поставить в них ударение. Игросоревнование «Где поставить ударение?». Проектное задание «Ударение в словах, которые пришли в русский язык из французского языка». Работа в группах: подготовка аудиозаписи предложенного текста, при подготовке необходимо обращение к учебному орфоэпическому словарю для определения ударения в незнакомых словах</p>	
Общее количество часов по программе	170	4	0		

## УЧЕБНО-МЕТОДИЧЕСКОЕ ОБЕСПЕЧЕНИЕ ОБРАЗОВАТЕЛЬНОГО ПРОЦЕССА

### ОБЯЗАТЕЛЬНЫЕ УЧЕБНЫЕ МАТЕРИАЛЫ ДЛЯ УЧЕНИКА

#### Обучение грамоте

Горецкий В.Г. и др. Азбука. Учебник 1 класс в 2ч.Ч.1.

Горецкий В.Г. и др. Азбука. Учебник 1 класс в 2ч.Ч.2

Горецкий В.Г.Федосова Н.А. Пропись 1.

Горецкий В.Г.Федосова Н.А. Пропись 2.

Горецкий В.Г.Федосова Н.А. Пропись 3.

Горецкий В.Г.Федосова Н.А. Пропись 4

#### Русский язык

Канакина В.П., Горецкий В.Г. Русский язык. Учебник. 1 класс

Канакина В.П., Горецкий В.Г. Русский язык. Учебник. 2 класс. В 2 ч.

Канакина В.П., Горецкий В.Г. Русский язык. Учебник. 3 класс. В 2 ч.

Канакина В.П., Горецкий В.Г. Русский язык. Учебник. 4 класс. В 2 ч

### МЕТОДИЧЕСКИЕ МАТЕРИАЛЫ ДЛЯ УЧИТЕЛЯ

Горецкий В.Г., Канакина В.П. и др. Русский язык. Рабочие программы. 1-4 классы

#### Обучение грамоте

Горецкий В.Г. и др. Обучение грамоте.

Игнатъева Т.В., Тарасова Л.Е. Обучение грамоте. 1 класс.

#### Русский язык

Канакина В.П., Горецкий В.Г. Русский язык. Методическое пособие. 1 класс.

В.П. Канакина, Г.Н.Манасова. Русский язык. Методическое пособие с поурочными разработками в двух частях. 2 класс.

Канакина В.П., Фомичёва Г.А.. Русский язык. Методическое пособие. 3 класс

И.А.Бубнова, Н.И. Роговцева. Русский язык. Поурочные разработки. Технологические карты уроков. 4 класс

## ЦИФРОВЫЕ ОБРАЗОВАТЕЛЬНЫЕ РЕСУРСЫ И РЕСУРСЫ СЕТИ ИНТЕРНЕТ

<https://myschool.edu.ru/>

<https://resh.edu.ru/>

<https://lesson.edu.ru/>

<https://lesson.academy-content.myschool.edu.r>

<http://www.uchportal.ru> Все для учителя начальных классов на «Учительском портале»: уроки, презентации, контроль, тесты, планирование, программы

<http://school-collection.edu.ru> Единая коллекция цифровых образовательных ресурсов.

<http://nachalka.info> Начальная школа. Очень красочные ЦОР по различным предметам начальной школы.

<http://interneturok.ru> Видеоуроки по основным предметам школьной программы.

<http://pedsovet.su> - база разработок для учителей начальных классов

<http://musabiqe.edu.az> - сайт для учителей начальных классов

<http://www.4stupeni.ru> - клуб учителей начальной школы

<http://trudovik.ucoz.ua> - материалы для уроков учителю начальных классов

<https://uchi.ru/> «Учи.ру» - интерактивные курсы по основным предметам и подготовке к проверочным работам, а также тематические вебинары по дистанционному обучению.

<https://resh.edu.ru/> Российская электронная школа. Большой набор ресурсов для обучения (конспекты, видео-лекции, упражнения и тренировочные занятия, методические материалы для учителя.

