

МИНИСТЕРСТВО ПРОСВЕЩЕНИЯ РОССИЙСКОЙ ФЕДЕРАЦИИ


ДЕПАРТАМЕНТ ОБРАЗОВАНИЯ И НАУКИ ТЮМЕНСКОЙ ОБЛАСТИ

Государственное автономное общеобразовательное учреждение Тюменской области

«ГИМНАЗИЯ РОССИЙСКОЙ КУЛЬТУРЫ»


(ГАОУ ТО «Гимназия российской культуры»)

РАССМОТРЕНО
на заседании МО




Протокол № 1
от «28» августа 2023 г.

СОГЛАСОВАНО
Зам. директора по УВР



Панова А.П.
«28» августа 2023г.

УТВЕРЖДЕНО
Директор гимназии



Э.В. Загвязинская
Приказ № 261-ор
от «30» августа 2023 г.



РАБОЧАЯ ПРОГРАММА

учебного предмета «Геометрия»

для 7-9 классов

Тюмень, 2023

ПОЯСНИТЕЛЬНАЯ ЗАПИСКА

Рабочая программа по учебному курсу «Геометрия» для обучающихся 7-9 классов разработана на основе Федерального государственного образовательного стандарта основного общего образования, ФООП основного общего образования (Приказ Министерства просвещения Российской Федерации от 18.05.2023 № 370), Концепции развития математического образования в Российской Федерации, а также с учётом рабочей программы воспитания гимназии.

В программе учтены идеи и положения Концепции развития математического образования в Российской Федерации. В эпоху цифровой трансформации всех сфер человеческой деятельности невозможно стать образованным современным человеком без базовой математической подготовки. Уже в школе математика служит опорным предметом для изучения смежных дисциплин, а после школы реальной необходимостью становится непрерывное образование, что требует полноценной базовой общеобразовательной подготовки, в том числе и математической.

Это обусловлено тем, что в наши дни растёт число профессий, связанных с непосредственным применением математики: и в сфере экономики, и в бизнесе, и в технологических областях, и даже в гуманитарных сферах. Таким образом, круг школьников, для которых математика может стать значимым предметом, расширяется.

Практическая полезность математики обусловлена тем, что её предметом являются фундаментальные структуры нашего мира: пространственные формы и количественные отношения от простейших, усваиваемых в непосредственном опыте, до достаточно сложных, необходимых для развития научных и прикладных идей. Без конкретных математических знаний затруднено понимание принципов устройства и использования современной техники, восприятие и интерпретация разнообразной социальной, экономической, политической информации, малоэффективна повседневная практическая деятельность. Каждому человеку в своей жизни приходится выполнять расчёты и составлять алгоритмы, находить и применять формулы, владеть практическими приёмами геометрических измерений и построений, читать информацию, представленную в виде таблиц, диаграмм и графиков, жить в условиях неопределённости и понимать вероятностный характер случайных событий.

Одновременно с расширением сфер применения математики в современном обществе всё более важным становится математический стиль мышления, проявляющийся в определённых умственных навыках. В процессе изучения математики в арсенал приёмов и методов мышления человека естественным образом включаются индукция и дедукция, обобщение и конкретизация, анализ и синтез, классификация и систематизация, абстрагирование и аналогия. Объекты математических умозаключений, правила их конструирования раскрывают механизм логических построений, способствуют выработке умения формулировать, обосновывать и доказывать суждения, тем самым развивают логическое мышление. Ведущая роль принадлежит математике и в формировании алгоритмической компоненты мышления и воспитании умений действовать по заданным алгоритмам, совершенствовать известные и конструировать новые. В процессе решения задач -основой учебной деятельности на уроках математики - развиваются также творческая и прикладная стороны мышления.

Обучение математике даёт возможность развивать у обучающихся точную, рациональную и информативную речь, умение отбирать наиболее подходящие языковые, символические, графические средства для выражения суждений и наглядного их представления.

Необходимым компонентом общей культуры в современном толковании является общее знакомство с методами познания действительности, представление о предмете и методах математики, их отличий от методов других естественных и гуманитарных наук,

об особенностях применения математики для решения научных и прикладных задач. Таким образом, математическое образование вносит свой вклад в формирование общей культуры человека.

Изучение математики также способствует эстетическому воспитанию человека, пониманию красоты и изящества математических рассуждений, восприятию геометрических форм, усвоению идеи симметрии.

ЦЕЛИ ИЗУЧЕНИЯ УЧЕБНОГО КУРСА «ГЕОМЕТРИЯ»

Геометрия как один из основных разделов школьной математики, имеющий своей целью обеспечить изучение свойств и размеров фигур, их отношений и взаимное расположение, опирается на логическую, доказательную линию. Ценность изучения геометрии на уровне основного общего образования заключается в том, что обучающийся учится проводить доказательные рассуждения, строить логические умозаключения, доказывать истинные утверждения и строить контрпримеры к ложным, проводить рассуждения «от противного», отличать свойства от признаков, формулировать обратные утверждения.

Второй целью изучения геометрии является использование её как инструмента при решении как математических, так и практических задач, встречающихся в реальной жизни. Обучающийся должен научиться определить геометрическую фигуру, описать словами данный чертёж или рисунок, найти площадь земельного участка, рассчитать необходимую длину оптоволоконного кабеля или требуемые размеры гаража для автомобиля. Этому соответствует вторая, вычислительная линия в изучении геометрии. При решении задач практического характера обучающийся учится строить математические модели реальных жизненных ситуаций, проводить вычисления и оценивать адекватность полученного результата.

Крайне важно подчёркивать связи геометрии с другими учебными предметами, мотивировать использовать определения геометрических фигур и понятий, демонстрировать применение полученных умений в физике и технике. Эти связи наиболее ярко видны в темах «Векторы», «Тригонометрические соотношения», «Метод координат» и «Теорема Пифагора».

Учебный курс «Геометрия» включает следующие основные разделы содержания: «Геометрические фигуры и их свойства», «Измерение геометрических величин», «Декартовы координаты на плоскости», «Векторы», «Движения плоскости», «Преобразования подобия».

На изучение учебного курса «Геометрия» отводится 204 часа: в 7 классе – 68 часов (2 часа в неделю), в 8 классе – 68 часов (2 часа в неделю), в 9 классе – 68 часов (2 часа в неделю).

Формы учета рабочей программы воспитания в рабочей программе по геометрии.

Рабочая программа воспитания ГАОУ ТО «Гимназия российской культуры» реализуется через использование воспитательного потенциала уроков геометрии. Эта работа осуществляется в следующих формах:

- привлечение внимания обучающихся к ценностному аспекту изучаемых на уроках геометрии явлений, событий через демонстрацию обучающимся примеров ответственного, гражданского поведения, проявления гуманизма;
- оценка нравственных аспектов научных открытий, изучаемых на уроке; использование на уроках информации, затрагивающей важные социальные, нравственные, этические вопросы;
- использование воспитательных возможностей содержания обществознания для формирования у обучающихся российских традиционных духовно-нравственных и

социокультурных ценностей через подбор соответствующих текстов для чтения, проблемных ситуаций для обсуждения в классе;

- применение групповой работы или работы в парах, которые способствуют развитию навыков командной работы и взаимодействия с другими обучающимися;

- выбор и использование на уроках методов, методик, оказывающих воспитательное воздействие на личность в соответствии с воспитательным идеалом, целью и задачами воспитания;

- инициирование и поддержка исследовательской деятельности школьников в форме включения в урок исследовательских заданий, что дает возможность обучающимся приобрести навыки самостоятельного решения проблем, генерирования и оформления собственных гипотез, уважительного отношения к чужим идеям, публичного выступления, аргументирования и отстаивания своей точки зрения.

СОДЕРЖАНИЕ ОБУЧЕНИЯ

7 КЛАСС

Начальные понятия геометрии. Точка, прямая, отрезок, луч. Угол. Виды углов. Вертикальные и смежные углы. Биссектриса угла. Ломаная, многоугольник. Параллельность и перпендикулярность прямых.

Симметричные фигуры. Основные свойства осевой симметрии. Примеры симметрии в окружающем мире.

Основные построения с помощью циркуля и линейки. Треугольник. Высота, медиана, биссектриса, их свойства.

Равнобедренный и равносторонний треугольники. Неравенство треугольника.

Свойства и признаки равнобедренного треугольника. Признаки равенства треугольников.

Свойства и признаки параллельных прямых. Сумма углов треугольника. Внешние углы треугольника.

Прямоугольный треугольник. Свойство медианы прямоугольного треугольника, проведённой к гипотенузе. Признаки равенства прямоугольных треугольников. Прямоугольный треугольник с углом в 30° .

Неравенства в геометрии: неравенство треугольника, неравенство о длине ломаной, теорема о большем угле и большей стороне треугольника. Перпендикуляр и наклонная.

Геометрическое место точек. Биссектриса угла и серединный перпендикуляр к отрезку как геометрические места точек.

Окружность и круг, хорда и диаметр, их свойства. Взаимное расположение окружности и прямой. Касательная и секущая к окружности. Окружность, вписанная в угол. Вписанная и описанная окружности треугольника.

8 КЛАСС

Четырёхугольники. Параллелограмм, его признаки и свойства. Частные случаи параллелограммов (прямоугольник, ромб, квадрат), их признаки и свойства. Трапеция, равнобокая трапеция, её свойства и признаки. Прямоугольная трапеция.

Метод удвоения медианы. Центральная симметрия. Теорема Фалеса и теорема о пропорциональных отрезках.

Средние линии треугольника и трапеции. Центр масс треугольника.

Подобие треугольников, коэффициент подобия. Признаки подобия треугольников. Применение подобия при решении практических задач.

Свойства площадей геометрических фигур. Формулы для площади треугольника, параллелограмма, ромба и трапеции. Отношение площадей подобных фигур.

Вычисление площадей треугольников и многоугольников на клетчатой бумаге.

Теорема Пифагора. Применение теоремы Пифагора при решении практических задач.

Синус, косинус, тангенс острого угла прямоугольного треугольника. Основное тригонометрическое тождество. Тригонометрические функции углов в 30 , 45 и 60° .

Вписанные и центральные углы, угол между касательной и хордой. Углы между хордами и секущими. Вписанные и описанные четырёхугольники. Взаимное расположение двух окружностей. Касание окружностей. Общие касательные к двум окружностям.

9 КЛАСС

Синус, косинус, тангенс углов от 0 до 180° . Основное тригонометрическое тождество. Формулы приведения.

Решение треугольников. Теорема косинусов и теорема синусов. Решение практических задач с использованием теоремы косинусов и теоремы синусов.

Преобразование подобия. Подобие соответственных элементов.

Теорема о произведении отрезков хорд, теоремы о произведении отрезков секущих, теорема о квадрате касательной.

Вектор, длина (модуль) вектора, сонаправленные векторы, противоположно направленные векторы, коллинеарность векторов, равенство векторов, операции над векторами. Разложение вектора по двум неколлинеарным векторам. Координаты вектора. Скалярное произведение векторов, применение для нахождения длин и углов.

Декартовы координаты на плоскости. Уравнения прямой и окружности в координатах, пересечение окружностей и прямых. Метод координат и его применение.

Правильные многоугольники. Длина окружности. Градусная и радианная мера угла, вычисление длин дуг окружностей. Площадь круга, сектора, сегмента.

Движения плоскости и внутренние симметрии фигур (элементарные представления). Параллельный перенос. Поворот.

ПЛАНИРУЕМЫЕ РЕЗУЛЬТАТЫ ОСВОЕНИЯ ПРОГРАММЫ УЧЕБНОГО КУРСА «ГЕОМЕТРИЯ» НА УРОВНЕ ОСНОВНОГО ОБЩЕГО ОБРАЗОВАНИЯ

ЛИЧНОСТНЫЕ РЕЗУЛЬТАТЫ

Личностные результаты освоения программы учебного курса «Геометрия» характеризуются:

1) патриотическое воспитание:

проявлением интереса к прошлому и настоящему российской математики, ценностным отношением к достижениям российских математиков и российской математической школы, к использованию этих достижений в других науках и прикладных сферах;

2) гражданское и духовно-нравственное воспитание:

готовностью к выполнению обязанностей гражданина и реализации его прав, представлением о математических основах функционирования различных структур, явлений, процедур гражданского общества (например, выборы, опросы), готовностью к обсуждению этических проблем, связанных с практическим применением достижений науки, осознанием важности морально-этических принципов в деятельности учёного;

3) трудовое воспитание:

установкой на активное участие в решении практических задач математической направленности, осознанием важности математического образования на протяжении всей жизни для успешной профессиональной деятельности и развитием необходимых умений, осознанным выбором и построением индивидуальной траектории образования и жизненных планов с учётом личных интересов и общественных потребностей;

4) эстетическое воспитание:

способностью к эмоциональному и эстетическому восприятию математических объектов, задач, решений, рассуждений, умению видеть математические закономерности в искусстве;

5) ценности научного познания:

ориентацией в деятельности на современную систему научных представлений об основных закономерностях развития человека, природы и общества, пониманием математической науки как сферы человеческой деятельности, этапов её развития и значимости для развития цивилизации, овладением языком математики и математической культурой как средством познания мира, овладением простейшими навыками исследовательской деятельности;

6) физическое воспитание, формирование культуры здоровья и эмоционального благополучия:

готовностью применять математические знания в интересах своего здоровья, ведения здорового образа жизни (здоровое питание, сбалансированный режим занятий и отдыха, регулярная физическая активность), сформированностью навыка рефлексии, признанием своего права на ошибку и такого же права другого человека;

7) экологическое воспитание:

ориентацией на применение математических знаний для решения задач в области сохранности окружающей среды, планирования поступков и оценки их возможных последствий для окружающей среды, осознанием глобального характера экологических проблем и путей их решения;

8) адаптация к изменяющимся условиям социальной и природной среды:

готовностью к действиям в условиях неопределённости, повышению уровня своей компетентности через практическую деятельность, в том числе умение учиться у других людей, приобретать в совместной деятельности новые знания, навыки и компетенции из опыта других;

необходимостью в формировании новых знаний, в том числе формулировать идеи, понятия, гипотезы об объектах и явлениях, в том числе ранее неизвестных, осознавать дефициты собственных знаний и компетентностей, планировать своё развитие;

способностью осознавать стрессовую ситуацию, воспринимать стрессовую ситуацию как вызов, требующий контрмер, корректировать принимаемые решения и действия, формулировать и оценивать риски и последствия, формировать опыт.

МЕТАПРЕДМЕТНЫЕ РЕЗУЛЬТАТЫ

Познавательные универсальные учебные действия

Базовые логические действия:

- выявлять и характеризовать существенные признаки математических объектов, понятий, отношений между понятиями, формулировать определения понятий, устанавливать существенный признак классификации, основания для обобщения и сравнения, критерии проводимого анализа;
- воспринимать, формулировать и преобразовывать суждения: утвердительные и отрицательные, единичные, частные и общие, условные;
- выявлять математические закономерности, взаимосвязи и противоречия в фактах, данных, наблюдениях и утверждениях, предлагать критерии для выявления закономерностей и противоречий;
- делать выводы с использованием законов логики, дедуктивных и индуктивных умозаключений, умозаключений по аналогии;
- разбирать доказательства математических утверждений (прямые и от противного), проводить самостоятельно несложные доказательства математических фактов, выстраивать аргументацию, приводить примеры и контрпримеры, обосновывать собственные рассуждения;
- выбирать способ решения учебной задачи (сравнивать несколько вариантов решения, выбирать наиболее подходящий с учётом самостоятельно выделенных критериев).

Базовые исследовательские действия:

- использовать вопросы как исследовательский инструмент познания, формулировать вопросы, фиксирующие противоречие, проблему, самостоятельно устанавливать искомое и данное, формировать гипотезу, аргументировать свою позицию, мнение;
- проводить по самостоятельно составленному плану несложный эксперимент, небольшое исследование по установлению особенностей математического объекта, зависимостей объектов между собой;
- самостоятельно формулировать обобщения и выводы по результатам проведённого наблюдения, исследования, оценивать достоверность полученных результатов, выводов и обобщений;
- прогнозировать возможное развитие процесса, а также выдвигать предположения о его развитии в новых условиях.

Работа с информацией:

- выявлять недостаточность и избыточность информации, данных, необходимых для решения задачи;
- выбирать, анализировать, систематизировать и интерпретировать информацию различных видов и форм представления;
- выбирать форму представления информации и иллюстрировать решаемые задачи схемами, диаграммами, иной графикой и их комбинациями;
- оценивать надёжность информации по критериям, предложенным учителем или сформулированным самостоятельно.

Коммуникативные универсальные учебные действия:

- воспринимать и формулировать суждения в соответствии с условиями и целями общения, ясно, точно, грамотно выражать свою точку зрения в устных и письменных текстах, давать пояснения по ходу решения задачи, комментировать полученный результат;
- в ходе обсуждения задавать вопросы по существу обсуждаемой темы, проблемы, решаемой задачи, высказывать идеи, нацеленные на поиск решения, сопоставлять свои суждения с суждениями других участников диалога, обнаруживать различие и сходство позиций, в корректной форме формулировать разногласия, свои возражения;
- представлять результаты решения задачи, эксперимента, исследования, проекта, самостоятельно выбирать формат выступления с учётом задач презентации и особенностей аудитории;
- понимать и использовать преимущества командной и индивидуальной работы при решении учебных математических задач;
- принимать цель совместной деятельности, планировать организацию совместной работы, распределять виды работ, договариваться, обсуждать процесс и результат работы, обобщать мнения нескольких людей;
- участвовать в групповых формах работы (обсуждения, обмен мнениями, мозговые штурмы и другие), выполнять свою часть работы и координировать свои действия с другими членами команды, оценивать качество своего вклада в общий продукт по критериям, сформулированным участниками взаимодействия.

Регулятивные универсальные учебные действия

Самоорганизация:

- самостоятельно составлять план, алгоритм решения задачи (или его часть), выбирать способ решения с учётом имеющихся ресурсов и собственных возможностей, аргументировать и корректировать варианты решений с учётом новой информации.

Самоконтроль, эмоциональный интеллект:

- владеть способами самопроверки, самоконтроля процесса и результата решения математической задачи;
- предвидеть трудности, которые могут возникнуть при решении задачи, вносить коррективы в деятельность на основе новых обстоятельств, найденных ошибок, выявленных трудностей;
- оценивать соответствие результата деятельности поставленной цели и условиям, объяснять причины достижения или недостижения цели, находить ошибку, давать оценку приобретённому опыту.

ПРЕДМЕТНЫЕ РЕЗУЛЬТАТЫ

К концу обучения в 7 классе обучающийся получит следующие предметные результаты:

Распознавать изученные геометрические фигуры, определять их взаимное расположение, изображать геометрические фигуры, выполнять чертежи по условию задачи. Измерять линейные и угловые величины. Решать задачи на вычисление длин отрезков и величин углов.

Делать грубую оценку линейных и угловых величин предметов в реальной жизни, размеров природных объектов. Различать размеры этих объектов по порядку величины.

Строить чертежи к геометрическим задачам.

Пользоваться признаками равенства треугольников, использовать признаки и свойства равнобедренных треугольников при решении задач.

Проводить логические рассуждения с использованием геометрических теорем.

Пользоваться признаками равенства прямоугольных треугольников, свойством медианы, проведённой к гипотенузе прямоугольного треугольника, в решении геометрических задач.

Определять параллельность прямых с помощью углов, которые образует с ними секущая. Определять параллельность прямых с помощью равенства расстояний от точек одной прямой до точек другой прямой.

Решать задачи на клетчатой бумаге.

Проводить вычисления и находить числовые и буквенные значения углов в геометрических задачах с использованием суммы углов треугольников и многоугольников, свойств углов, образованных при пересечении двух параллельных прямых секущей. Решать практические задачи на нахождение углов.

Владеть понятием геометрического места точек. Уметь определять биссектрису угла и серединный перпендикуляр к отрезку как геометрические места точек.

Формулировать определения окружности и круга, хорды и диаметра окружности, пользоваться их свойствами. Уметь применять эти свойства при решении задач.

Владеть понятием описанной около треугольника окружности, уметь находить её центр. Пользоваться фактами о том, что биссектрисы углов треугольника пересекаются в одной точке, и о том, что серединные перпендикуляры к сторонам треугольника пересекаются в одной точке.

Владеть понятием касательной к окружности, пользоваться теоремой о перпендикулярности касательной и радиуса, проведённого к точке касания.

Пользоваться простейшими геометрическими неравенствами, понимать их практический смысл.

Проводить основные геометрические построения с помощью циркуля и линейки.

К концу обучения **в 8 классе** обучающийся получит следующие предметные результаты:

Распознавать основные виды четырёхугольников, их элементы, пользоваться их свойствами при решении геометрических задач.

Применять свойства точки пересечения медиан треугольника (центра масс) в решении задач.

Владеть понятием средней линии треугольника и трапеции, применять их свойства при решении геометрических задач. Пользоваться теоремой Фалеса и теоремой о пропорциональных отрезках, применять их для решения практических задач.

Применять признаки подобия треугольников в решении геометрических задач.

Пользоваться теоремой Пифагора для решения геометрических и практических задач. Строить математическую модель в практических задачах, самостоятельно делать чертёж и находить соответствующие длины.

Владеть понятиями синуса, косинуса и тангенса острого угла прямоугольного треугольника. Пользоваться этими понятиями для решения практических задач.

Вычислять (различными способами) площадь треугольника и площади многоугольных фигур (пользуясь, где необходимо, калькулятором). Применять полученные умения в практических задачах.

Владеть понятиями вписанного и центрального угла, использовать теоремы о вписанных углах, углах между хордами (секущими) и угле между касательной и хордой при решении геометрических задач.

Владеть понятием описанного четырёхугольника, применять свойства описанного четырёхугольника при решении задач.

Применять полученные знания на практике – строить математические модели для задач реальной жизни и проводить соответствующие вычисления с применением подобия и тригонометрии (пользуясь, где необходимо, калькулятором).

К концу обучения в 9 классе обучающийся получит следующие предметные результаты:

Знать тригонометрические функции острых углов, находить с их помощью различные элементы прямоугольного треугольника («решение прямоугольных треугольников»). Находить (с помощью калькулятора) длины и углы для нетабличных значений.

Пользоваться формулами приведения и основным тригонометрическим тождеством для нахождения соотношений между тригонометрическими величинами.

Использовать теоремы синусов и косинусов для нахождения различных элементов треугольника («решение треугольников»), применять их при решении геометрических задач.

Владеть понятиями преобразования подобия, соответственных элементов подобных фигур. Пользоваться свойствами подобия произвольных фигур, уметь вычислять длины и находить углы у подобных фигур. Применять свойства подобия в практических задачах. Уметь приводить примеры подобных фигур в окружающем мире.

Пользоваться теоремами о произведении отрезков хорд, о произведении отрезков секущих, о квадрате касательной.

Пользоваться векторами, понимать их геометрический и физический смысл, применять их в решении геометрических и физических задач. Применять скалярное произведение векторов для нахождения длин и углов.

Пользоваться методом координат на плоскости, применять его в решении геометрических и практических задач.

Владеть понятиями правильного многоугольника, длины окружности, длины дуги окружности и радианной меры угла, уметь вычислять площадь круга и его частей. Применять полученные умения в практических задачах.

Находить оси (или центры) симметрии фигур, применять движения плоскости в простейших случаях.

Применять полученные знания на практике – строить математические модели для задач реальной жизни и проводить соответствующие вычисления с применением подобия и тригонометрических функций (пользуясь, где необходимо, калькулятором).

СИСТЕМА ОЦЕНКИ ДОСТИЖЕНИЯ ПЛАНИРУЕМЫХ РЕЗУЛЬТАТОВ. КРИТЕРИИ ОЦЕНИВАНИЯ ВИДОВ РАБОТ, ПОДЛЕЖАЩИХ ОЦЕНИВАНИЮ

1. Содержание и объем материала, подлежащего проверке, определяется программой. При проверке усвоения материала нужно выявлять полноту, прочность усвоения учащимися теории и умения применять ее на практике в знакомых и незнакомых ситуациях.

Основными формами проверки знаний и умений учащихся по математике являются письменная контрольная работа и устный опрос.

2. При оценке письменных и устных ответов учитель в первую очередь учитывает показанные учащимися знания и умения. Оценка зависит также от наличия и характера погрешностей, допущенных учащимися.

3. Среди погрешностей выделяются *ошибки и недочеты*.

Погрешность считается ошибкой, если она свидетельствует о том, что ученик не овладел основными знаниями, умениями, указанными в программе.

К **недочетам** относятся погрешности, свидетельствующие о недостаточно полном или недостаточно прочном усвоении основных знаний и умений или об отсутствии знаний, не считающихся в программе основными. Недочетами также считаются: погрешности, которые не привели к искажению смысла, полученного учеником задания или способа его выполнения; неаккуратная запись; небрежное выполнение чертежа.

1. Задания для устного и письменного опроса учащихся состоят из теоретических вопросов и задач.

2. Ответ на теоретический вопрос считается безупречным, если по своему содержанию полностью соответствует вопросу, содержит все необходимые теоретические факты и обоснованные выводы, а его изложение и письменная запись математически грамотны и отличаются последовательностью и аккуратностью.

3. Решение задачи считается безупречным, если правильно выбран способ решения, само решение сопровождается необходимыми объяснениями, верно выполнены нужные вычисления и преобразования, получен верный ответ, последовательно и аккуратно записано решение.

4. Оценка ответа учащегося при устном и письменном опросе проводится по пятибалльной системе, т. е. за ответ выставляется одна из отметок: 2 (неудовлетворительно), 3 (удовлетворительно), 4 (хорошо), 5 (отлично).

5. Учитель может повысить отметку за оригинальный ответ на вопрос или оригинальное решение задачи, которые свидетельствуют о высоком математическом развитии учащегося; за решение более сложной задачи или ответ на более сложный вопрос, предложенные учащемуся дополнительно после выполнения им заданий.

Критерии ошибок

К грубым ошибкам относятся ошибки, которые обнаруживают незнание учащимися формул, правил, основных свойств, теорем и неумение их применять; незнание приемов решения задач, рассматриваемых в учебниках, а также вычислительные ошибки, если они не являются опиской;

К негрубым ошибкам относятся: потеря корня или сохранение в ответе постороннего корня; отбрасывание без объяснений одного из них и равнозначные им;

К недочетам относятся: нерациональное решение, описки, недостаточность или отсутствие пояснений, обоснований в решениях

Оценка устных ответов учащихся

Ответ оценивается **отметкой «5»**, если ученик:

полно раскрыл содержание материала в объеме, предусмотренном программой и учебником,

изложил материал грамотным языком в определенной логической последовательности, точно используя математическую терминологию и символику;

правильно выполнил рисунки, чертежи, графики, сопутствующие ответу;

показал умение иллюстрировать теоретические положения конкретными примерами, применять их в новой ситуации при выполнении практического задания;

продемонстрировал усвоение ранее изученных сопутствующих вопросов, сформированность и устойчивость используемых при отработке умений и навыков;

отвечал самостоятельно без наводящих вопросов учителя. Возможны одна - две неточности при освещении второстепенных вопросов или в выкладках, которые ученик легко исправил по замечанию учителя.

Ответ оценивается **отметкой «4»**, если он удовлетворяет в основном требованиям на оценку «5», но при этом имеет один из недостатков:

в изложении допущены небольшие пробелы, не исказившие математическое содержание ответа;

допущены один – два недочета при освещении основного содержания ответа, исправленные по замечанию учителя;

допущены ошибка или более двух недочетов при освещении второстепенных вопросов или в выкладках, легко исправленные по замечанию учителя.

Отметка «3» ставится в следующих случаях:

неполно или непоследовательно раскрыто содержание материала, но показано общее понимание вопроса и продемонстрированы умения, достаточные для дальнейшего

усвоения программного материала (определенные «Требованиями к математической подготовке учащихся»);

имелись затруднения или допущены ошибки в определении понятий, использовании математической терминологии, чертежах, выкладках, исправленные после нескольких наводящих вопросов учителя;

ученик не справился с применением теории в новой ситуации при выполнении практического задания, но выполнил задания обязательного уровня сложности по данной теме;

при знании теоретического материала выявлена недостаточная сформированность основных умений и навыков.

Отметка «2» ставится в следующих случаях:

не раскрыто основное содержание учебного материала;

обнаружено незнание или непонимание учеником большей или наиболее важной части учебного материала;

допущены ошибки в определении понятий, при использовании математической терминологии, в рисунках, чертежах или графиках, в выкладках, которые не исправлены после нескольких наводящих вопросов учителя.

Оценка письменных работ учащихся

| Процент выполнения задания | Отметка |
|-----------------------------------|----------------|
| 95% и более | «5» |
| 75-94% % | «4» |
| 50-74% % | «3» |
| менее 50% | «2» |

Отметка «5» ставится, если: работа выполнена полностью;
в логических рассуждениях и обосновании решения нет пробелов и ошибок;
в решении нет математических ошибок (возможна одна неточность, описка, не являющаяся следствием незнания или непонимания учебного материала).

Отметка «4» ставится, если:

работа выполнена полностью, но обоснования шагов решения недостаточны (если умение обосновывать рассуждения не являлось специальным объектом проверки);

допущена одна ошибка или два-три недочета в выкладках, рисунках, чертежах или графиках (если эти виды работы не являлись специальным объектом проверки).

Отметка «3» ставится, если:

допущены более одной ошибки или более двух-трех недочетов в выкладках, чертежах или графиках, но учащийся владеет обязательными умениями по проверяемой теме.

Отметка «2» ставится, если:

допущены существенные ошибки, показавшие, что учащийся не владеет обязательными умениями по данной теме в полной мере.

Оценка тестовых работ учащихся

Отметка «5» ставится, если: учащийся выполнил верно 95-100% работы

Отметка «4» ставится, если: учащийся верно выполнил 75-94% работы

Отметка «3» ставится, если: учащийся верно выполнил 50-74% работы

Отметка «2» ставится, если: учащийся выполнил менее 50% работы

ГРАФИК КОНТРОЛЬНЫХ МЕРОПРИЯТИЙ

| № | Тема контроля | Вид письменного контроля | Кол-во часов | Примерные сроки проведения (№ учебной недели) |
|----------------|--|--------------------------|--------------|---|
| 7 КЛАСС | | | | |
| 1 | Простейшие геометрические фигуры и их свойства | <i>Тематический</i> | 1 | 5 |
| 2 | Треугольники | <i>Тематический</i> | 1 | 23 |
| 3 | Параллельные прямые, сумма углов треугольника | <i>Тематический</i> | 1 | 30 |
| 4 | Окружность и круг. Геометрические построения | <i>Тематический</i> | 1 | 42 |
| 5 | ИТОГОВЫЙ КОНТРОЛЬ | ПЕРЕВОДНОЙ ЭКЗАМЕН | 2 | 54 |
| | | ВСЕГО ЧАСОВ | 6 | |

| № | Тема контроля | Вид письменного контроля | Кол-во часов | Примерные сроки проведения (№ учебной недели) |
|----------------|--|--------------------------|--------------|---|
| 8 КЛАСС | | | | |
| 1 | Входная контрольная работа | Входной | 1 | 1 |
| 2 | Четырёхугольники | <i>Тематический</i> | 1 | 8 |
| 3 | Теорема Фалеса и теорема о пропорциональных отрезках, подобные треугольники | <i>Тематический</i> | 1 | 15 |
| 4 | Площадь. Нахождение площадей треугольников и многоугольных фигур. Площади подобных фигур | <i>Тематический</i> | 1 | 19 |
| 5 | Теорема Пифагора и начала тригонометрии | <i>Тематический</i> | 1 | 26 |
| 6 | Углы в окружности. Вписанные и описанные четырехугольники. Касательные к окружности. Касание окружностей | <i>Тематический</i> | 1 | 35 |
| 7 | ИТОГОВЫЙ КОНТРОЛЬ | ПЕРЕВОДНОЙ ЭКЗАМЕН | 2 | 54 |
| | | ВСЕГО ЧАСОВ | 8 | |

| № | Тема контроля | Вид письменного контроля | Кол-во часов | Примерные сроки проведения |
|---|---------------|--------------------------|--------------|----------------------------|
|---|---------------|--------------------------|--------------|----------------------------|

| | | | | (№ учебной недели) |
|----------------|---|---------------------|----------|--------------------|
| 9 КЛАСС | | | | |
| 1 | Входная контрольная работа | Входной | 1 | 1 |
| 2 | Тригонометрия. Теоремы косинусов и синусов. Решение треугольников | <i>Тематический</i> | 1 | 8 |
| 3 | Преобразование подобия. Метрические соотношения в окружности | <i>Тематический</i> | 1 | 15 |
| 4 | Векторы | <i>Тематический</i> | 1 | 19 |
| 5 | Декартовы координаты на плоскости | <i>Тематический</i> | 1 | 26 |
| 6 | Правильные многоугольники. Длина окружности и площадь круга. Вычисление площадей | <i>Тематический</i> | 1 | 35 |
| 7 | Движения плоскости | <i>Тематический</i> | 1 | 42 |
| | | ВСЕГО ЧАСОВ | 7 | |

ТЕМАТИЧЕСКОЕ ПЛАНИРОВАНИЕ

7 КЛАСС

| № п/п | Наименование разделов и тем программы | Количество часов | | | Виды деятельности | Электронные (цифровые) образовательные ресурсы |
|-------|--|------------------|--------------------|---------------------|---|--|
| | | Всего | Контрольные работы | Практические работы | | |
| 1 | Простейшие геометрические фигуры и их свойства. Измерение геометрических величин | 14 | 1 | | <p>Формулировать основные понятия и определения.;</p> <p>Распознавать изученные геометрические фигуры, определять их взаимное расположение выполнять чертёж по условию задачи.;</p> <p>Проводить простейшие построения с помощью циркуля и линейки.;</p> <p>Решать задачи на вычисление длин отрезков и величин углов.;</p> <p>Решать задачи на взаимное расположение геометрических фигур.;</p> <p>Проводить классификацию углов, вычислять линейные и угловые величины, проводить необходимые доказательные рассуждения.;</p> | <p>Библиотека ЦОК</p> <p>https://m.edsoo.ru/7f415e2e</p> |
| 2 | Треугольники | 22 | 1 | | <p>Распознавать пары равных треугольников на готовых чертежах (с указанием признаков).;</p> <p>Знакомиться с историей развития геометрии.;</p> <p>Формулировать определения: остроугольного, тупоугольного, прямоугольного, равнобедренного, равностороннего треугольников; биссектрисы, высоты, медианы</p> | <p>Библиотека ЦОК</p> <p>https://m.edsoo.ru/7f415e2e</p> |

| | | | | | |
|---|---|----|---|---|---|
| | | | | <p>треугольника; серединного перпендикуляра отрезка; периметра треугольника;</p> <p>Применять признаки равенства прямоугольных треугольников в задачах.; Использовать цифровые ресурсы для исследования свойств изучаемых фигур.;</p> <p>Применять признаки равенства прямоугольных треугольников в задачах.; Использовать цифровые ресурсы для исследования свойств изучаемых фигур.;</p> <p>Знакомиться с историей развития геометрии;</p> | |
| 3 | Параллельные прямые, сумма углов треугольника | 14 | 1 | <p>Формулировать понятие параллельных прямых, находить практические примеры.; Знакомиться с историей развития геометрии.;</p> <p>Изучать свойства углов, образованных при пересечении параллельных прямых секущей.;</p> <p>Проводить доказательства параллельности двух прямых с помощью углов, образованных при пересечении этих прямых третьей прямой.;</p> <p>Находить числовые и буквенные значения углов в геометрических задачах с использованием теорем о сумме углов треугольника и многоугольника.;</p> <p>Знакомиться с историей развития геометрии.;</p> | Библиотека ЦОК https://m.edsoo.ru/7f415e2e |
| 4 | Окружность и круг. Геометрические | 14 | 1 | <p>Формулировать определения: окружности, хорды, диаметра и</p> | Библиотека ЦОК https://m.edsoo.ru/7f415e2e |

| | | | | | |
|--|-------------------|--|--|---|-------------------------------|
| | <p>построения</p> | | | <p>касательной к окружности.; Знакомиться с историей развития геометрии; Изучать их свойства, признаки, строить чертежи.; Исследовать, в том числе используя цифровые ресурсы: окружность, вписанную в угол; центр окружности, вписанной в угол; равенство отрезков касательных.; Использовать метод ГМТ для доказательства теорем о пересечении биссектрис углов треугольника и серединных перпендикуляров к сторонам треугольника с помощью ГМТ; Решать основные задачи на построение: угла, равного данному; серединного перпендикуляра данного отрезка; прямой, проходящей через данную точку и перпендикулярной данной прямой; биссектрисы данного угла; треугольников по различным элементам.; Овладевать понятиями вписанной и описанной окружностей треугольника, находить центры этих окружностей.; Решать основные задачи на построение: угла, равного данному; серединного перпендикуляра данного отрезка; прямой, проходящей через данную точку и перпендикулярной данной прямой; биссектрисы данного угла; треугольников по различным элементам.; Знакомиться с историей развития геометрии;</p> | <p>415e2e</p> |
|--|-------------------|--|--|---|-------------------------------|

| | | | | | | |
|-------------------------------------|------------------------------|----|---|---|---|---|
| 5 | Повторение, обобщение знаний | 4 | 1 | | Решать задачи на повторение, иллюстрирующие связи между различными частями курса; | Библиотека ЦОК https://m.edsoo.ru/7f415e2e |
| ОБЩЕЕ КОЛИЧЕСТВО ЧАСОВ ПО ПРОГРАММЕ | | 68 | 5 | 0 | | |

8 КЛАСС

| № п/п | Наименование разделов и тем программы | Количество часов | | | Виды деятельности | Электронные (цифровые) образовательные ресурсы |
|----------|---|------------------|-----------------------|------------------------|---|---|
| | | Всего | Контрольные работы | Практические работы | | |
| 1 | Четырёхугольники | 12 | 1 | | <p>Изображать и находить на чертежах четырёхугольники разных видов и их элементы; Формулировать определения: параллелограмма, прямоугольника, ромба, квадрата, трапеции, равнобокой трапеции, прямоугольной трапеции;</p> <p>Доказывать и использовать при решении задач признаки и свойства: параллелограмма, прямоугольника, ромба, квадрата, трапеции, равнобокой трапеции, прямоугольной трапеции;</p> <p>Формулировать определения: параллелограмма, прямоугольника, ромба, квадрата, трапеции, равнобокой трапеции, прямоугольной трапеции;</p> <p>Доказывать и использовать при решении задач признаки и свойства: параллелограмма, прямоугольника, ромба, квадрата, трапеции, равнобокой трапеции, прямоугольной трапеции;</p> <p>Применять метод удвоения медианы треугольника;</p> <p>Использовать цифровые ресурсы</p> | <p>Библиотека ЦОК https://m.edsoo.ru/7f417e18</p> |

| | | | | | | |
|---|---|----|---|--|---|---|
| | | | | | для исследования свойств изучаемых фигур; Знакомиться с историей развития геометрии; | |
| 2 | Теорема Фалеса и теорема о пропорциональных отрезках, подобные треугольники | 15 | 1 | | <p>Проводить построения с помощью циркуля и линейки с использование теоремы Фалеса и теоремы о пропорциональных отрезках, строить четвёртый пропорциональный отрезок; Знакомиться с историей развития геометрии; Применять полученные знания при решении геометрических и практических задач; Проводить доказательство того, что медианы треугольника пересекаются в одной точке, и находить связь с центром масс, находить отношение, в котором медианы делятся точкой их пересечения; Решать задачи на подобные треугольники с помощью самостоятельного построения чертежей и нахождения подобных треугольников; Проводить доказательства с использованием признаков подобия; Доказывать три признака подобия треугольников; Применять полученные знания при решении геометрических и</p> | Библиотека ЦОК https://m.edsoo.ru/7f417e18 |

| | | | | | | |
|---|--|----|---|--|---|--|
| | | | | | практических задач; | |
| 3 | Площадь. Нахождение площадей треугольников и многоугольных фигур. Площади подобных фигур | 14 | 1 | | <p>Овладевать первичными представлениями об общей теории площади (меры), формулировать свойства площади, выяснять их наглядный смысл;</p> <p>Выводить формулы площади параллелограмма, треугольника, трапеции из формулы площади прямоугольника (квадрата);</p> <p>Вычислять площади различных многоугольных фигур;</p> <p>Находить площади фигур, изображённых на клетчатой бумаге, использовать разбиение на части и построение;</p> <p>Находить площади подобных фигур;</p> <p>Выводить формулы площади выпуклого четырёхугольника через диагонали и угол между ними;</p> <p>Решать задачи на площадь с практическим содержанием;</p> <p>Разбирать примеры использования вспомогательной площади для решения геометрических задач;</p> | <p>Библиотека ЦОК</p> <p>https://m.edsoo.ru/7f417e18</p> |
| 4 | Теорема Пифагора и начала тригонометрии | 10 | 1 | | <p>Доказывать теорему Пифагора, использовать её в практических вычислениях;</p> <p>Знакомиться с историей развития геометрии;</p> | <p>Библиотека ЦОК</p> <p>https://m.edsoo.ru/7f417e18</p> |

| | | | | | | |
|---|--|----|---|--|---|--|
| | | | | | <p>Применять полученные знания и умения при решении практических задач; Формулировать определения тригонометрических функций острого угла, проверять их корректность; Выводить тригонометрические соотношения в прямоугольном Использовать формулы приведения и основное тригонометрическое тождество для нахождения соотношений между тригонометрическими функциями различных острых углов; Исследовать соотношения между сторонами в прямоугольных треугольниках с углами в 45° и 45°; 30° и 60°;</p> | |
| 5 | <p>Углы в окружности. Вписанные и описанные четырехугольники. Касательные к окружности. Касание окружностей</p> | 13 | 1 | | <p>Формулировать основные определения, связанные с углами в круге (вписанный угол, центральный угол); Находить вписанные углы, опирающиеся на одну дугу, вычислять углы с помощью теоремы о Находить вписанные углы, опирающиеся на одну дугу, вычислять углы с помощью теоремы о вписанных углах, теоремы о вписанном четырёхугольнике, теоремы о центральном угле;</p> | <p>Библиотека ЦОК https://m.edsoo.ru/7f417e18</p> |

| | | | | | | |
|-------------------------------------|------------------------------|----|---|---|---|---|
| | | | | | Находить вписанные углы, опирающиеся на одну дугу, вычислять углы с помощью теоремы о вписанных углах, теоремы о вписанном четырёхугольнике, теоремы о центральном угле; Исследовать, в том числе с помощью цифровых ресурсов, вписанные и описанные четырёхугольники, выводить их свойства и признаки; Использовать эти свойства и признаки при решении задач; | |
| 6 | Повторение, обобщение знаний | 4 | 1 | | Решать задачи на повторение, иллюстрирующие связи между различными частями курса; | Библиотека ЦОК https://m.edsoo.ru/7f417e18 |
| ОБЩЕЕ КОЛИЧЕСТВО ЧАСОВ ПО ПРОГРАММЕ | | 68 | 6 | 0 | | |

9 КЛАСС

| № п/п | Наименование разделов и тем программы | Количество часов | | | Виды деятельности | Электронные (цифровые) образовательные ресурсы |
|----------|--|------------------|-----------------------|------------------------|--|---|
| | | Всего | Контрольные работы | Практические работы | | |
| 1 | Тригонометрия. Теоремы косинусов и синусов. Решение треугольников | 16 | 1 | | <p>Формулировать определения тригонометрических функций тупых и прямых углов.; Выводить теорему косинусов и теорему синусов (с радиусом описанной окружности).;</p> <p>Решать треугольники.; Решать практические задачи, сводящиеся к нахождению различных элементов треугольниках.;</p> <p>Формулировать определения тригонометрических функций тупых и прямых углов.; - Выводить теорему косинусов и теорему синусов (с радиусом описанной окружности).;</p> | Библиотека ЦОК https://m.edsoo.ru/7f41a12c |
| 2 | Преобразование подобия. Метрические соотношения в окружности | 10 | 1 | | <p>Осваивать понятие преобразования подобия.; Исследовать отношение линейных элементов фигур при преобразовании подобия.;</p> | Библиотека ЦОК https://m.edsoo.ru/7f41a12c |

| | | | | | | |
|---|---------|----|---|--|--|--|
| | | | | | <p>-Находить примеры подобия в окружающей действительности.;</p> <p>Выводить метрические соотношения между отрезками хорд, секущих и касательных с использованием вписанных углов и подобных треугольников.;</p> <p>Решать геометрические задачи и задачи из реальной жизни с использованием подобных треугольников.;</p> | |
| 3 | Векторы | 12 | 1 | | <p>Использовать векторы как направленные отрезки, исследовать геометрический (перемещение) и физический (сила) смыслы векторов;</p> <p>Знать определения суммы и разности векторов, умножения вектора на число, исследовать геометрический и физический смыслы этих операций.;</p> <p>Находить скалярное произведение векторов, его применение для нахождения длин и углов.;</p> <p>Применять векторы для решения задач кинематики и</p> | <p>Библиотека ЦОК</p> <p>https://m.edsoo.ru/7f41a12c</p> |

| | | | | | | |
|---|---|---|---|--|--|---|
| | | | | | механики | |
| 4 | Декартовы координаты на плоскости | 9 | 1 | | Осваивать понятие прямоугольной системы координат, декартовых координат точки.; Выводить уравнение прямой и окружности.; Решать задачи на нахождение точек пересечения прямых и окружностей с помощью метода координат.; | Библиотека ЦОК https://m.edsoo.ru/7f41a12c |
| 5 | Правильные многоугольники . Длина окружности и площадь круга. Вычисление площадей | 8 | | | Формулировать определение правильных многоугольников, находить их элементы.; - Пользоваться понятием длины окружности, введённым с помощью правильных | Библиотека ЦОК https://m.edsoo.ru/7f41a12c |
| 6 | Движения плоскости | 6 | | | Разбирать примеры, иллюстрирующие понятия движения, центров и осей симметрии.; -Формулировать определения параллельного переноса, поворота и осевой симметрии.; Применять параллельный перенос и симметрию при решении геометрических задач (разбирать примеры).; | Библиотека ЦОК https://m.edsoo.ru/7f41a12c |

| | | | | | | |
|-------------------------------------|--|----|---|---|--|--|
| 7 | Повторение, обобщение, систематизация знаний | 7 | 2 | | <p>Оперировать понятиями: фигура, точка, прямая, угол, многоугольник, равнобедренный и равносторонний треугольники, прямоугольный треугольник, медиана, биссектриса и высота треугольника, параллелограмм, ромб, прямоугольник, квадрат, трапеция; окружность, касательная; равенство и подобие фигур, треугольников; параллельность и перпендикулярность прямых, угол между прямыми, симметрия относительно точки и прямой; длина, расстояние, величина угла, площадь, периметр.;</p> | <p>Библиотека ЦОК https://m.edsoo.ru/7f41a12c</p> |
| ОБЩЕЕ КОЛИЧЕСТВО ЧАСОВ ПО ПРОГРАММЕ | | 68 | 6 | 0 | | |

УЧЕБНО-МЕТОДИЧЕСКОЕ ОБЕСПЕЧЕНИЕ ОБРАЗОВАТЕЛЬНОГО ПРОЦЕССА

ОБЯЗАТЕЛЬНЫЕ УЧЕБНЫЕ МАТЕРИАЛЫ ДЛЯ УЧЕНИКА

Геометрия: 7-9 классы: учеб. для общеобразоват. организаций/[Л.С.Атанасян, В.Ф.Бутузов, С.Б.Кадомцев и др.] – 7-е изд. – М. : Просвещение, 2017 г.

МЕТОДИЧЕСКИЕ МАТЕРИАЛЫ ДЛЯ УЧИТЕЛЯ

Геометрия. 9 класс. Дидактические материалы. Зив Б.Г. 11-е изд. - М.: Просвещение, 2018 - 127 с.

Изучение геометрии в 7-9 классах. Пособие для учителей. Атанасян Л.С. и др.

7е

изд.- М.: Просвещение, 2016 - 255 с.

ЦИФРОВЫЕ ОБРАЗОВАТЕЛЬНЫЕ РЕСУРСЫ И РЕСУРСЫ СЕТИ ИНТЕРНЕТ

Российская электронная школа. <https://resh.edu.ru/>

«Учи.ру» — <https://uchi.ru/>

«Яндекс. Учебник» <https://education.yandex.ru/home/>

«ЯКласс» . <https://www.yaclass.ru/>

Фоксфорд <https://foxford.ru/about>

«Сириус. Онлайн» . <https://edu.sirius.online>

«Маркетплейс образовательных услуг»

«ИнтернетУрок» —. <https://interneturok.ru/>

Образовательная платформа «Лекта» . <https://lecta.rosuchebnik.ru/>

<https://edu.skysmart.ru>