



**МИНИСТЕРСТВО ПРОСВЕЩЕНИЯ РОССИЙСКОЙ ФЕДЕРАЦИИ**  
**Департамент образования и науки Тюменской области**

**ГАОУТО «Гимназия российской культуры»**


РАССМОТРЕНО  
на заседании МО

  
\_\_\_\_\_  
Протокол № 1  
от «28» августа 2023 г.

СОГЛАСОВАНО  
Зам. директора по УВР

  
\_\_\_\_\_  
Панова А.П.  
«28» августа 2023г.

УТВЕРЖДЕНО  
Директор гимназии

  
\_\_\_\_\_  
Э.В. Загвязинская  
Приказ № 261-ор  
от «30» августа 2023 г.



**РАБОЧАЯ ПРОГРАММА**

**учебного предмета «Физика. Базовый уровень»**  
для обучающихся 7-9 классов

г. Тюмень, 2023

## ПОЯСНИТЕЛЬНАЯ ЗАПИСКА

Программа по физике на уровне основного общего образования составлена на основе положений и требований к результатам освоения на базовом уровне основной образовательной программы, представленных в ФГОС ООО, ФОП основного общего образования (Приказ Министерства просвещения Российской Федерации от 18.05.2023 № 370), Концепции преподавания учебного предмета «Физика», а также с учётом рабочей программы воспитания гимназии.

Содержание программы по физике направлено на формирование естественно-научной грамотности обучающихся и организацию изучения физики на деятельностной основе. В программе по физике учитываются возможности учебного предмета в реализации требований ФГОС ООО к планируемым личностным и метапредметным результатам обучения, а также межпредметные связи естественно-научных учебных предметов на уровне основного общего образования.

Программа по физике устанавливает распределение учебного материала по годам обучения (по классам), предлагает примерную последовательность изучения тем, основанную на логике развития предметного содержания и учёте возрастных особенностей обучающихся.

Физика является системообразующим для естественно-научных учебных предметов, поскольку физические законы лежат в основе процессов и явлений, изучаемых химией, биологией, астрономией и физической географией, вносит вклад в естественно-научную картину мира, предоставляет наиболее ясные образцы применения научного метода познания, то есть способа получения достоверных знаний о мире.

Одна из главных задач физического образования в структуре общего образования состоит в формировании естественно-научной грамотности и интереса к науке у обучающихся. Изучение физики на базовом уровне предполагает овладение следующими компетентностями, характеризующими естественно-научную грамотность:

- научно объяснять явления;
- оценивать и понимать особенности научного исследования;
- интерпретировать данные и использовать научные доказательства для получения выводов.

Цели изучения физики на уровне основного общего образования определены в Концепции преподавания учебного предмета «Физика» в образовательных организациях Российской Федерации, реализующих основные общеобразовательные программы, утверждённой решением Коллегии Министерства просвещения Российской Федерации (протокол от 3 декабря 2019 г. № ПК-4вн).

### **Цели изучения физики:**

- приобретение интереса и стремления обучающихся к научному изучению природы, развитие их интеллектуальных и творческих способностей;
- развитие представлений о научном методе познания и формирование исследовательского отношения к окружающим явлениям;
- формирование научного мировоззрения как результата изучения основ строения материи и фундаментальных законов физики;
- формирование представлений о роли физики для развития других естественных наук, техники и технологий;
- развитие представлений о возможных сферах будущей профессиональной деятельности, связанной с физикой, подготовка к дальнейшему обучению в этом направлении.

Достижение этих целей программы по физике на уровне основного общего образования обеспечивается решением следующих **задач**:

- приобретение знаний о дискретном строении вещества, о механических, тепловых, электрических, магнитных и квантовых явлениях;
- приобретение умений описывать и объяснять физические явления с использованием полученных знаний;
- освоение методов решения простейших расчётных задач с использованием физических моделей, творческих и практико-ориентированных задач;
- развитие умений наблюдать природные явления и выполнять опыты, лабораторные работы и экспериментальные исследования с использованием измерительных приборов;
- освоение приёмов работы с информацией физического содержания, включая информацию о современных достижениях физики, анализ и критическое оценивание информации;
- знакомство со сферами профессиональной деятельности, связанными с физикой, и современными технологиями, основанными на достижениях физической науки.

На изучение физики (базовый уровень) на уровне основного общего образования отводится 238 часов: в 7 классе – 68 часов (2 часа в неделю), в 8 классе – 68 часов (2 часа в неделю), в 9 классе – 102 часа (3 часа в неделю).

Предлагаемый в программе по физике перечень лабораторных работ и опытов носит рекомендательный характер, учитель делает выбор проведения лабораторных работ и опытов с учётом индивидуальных особенностей обучающихся, списка экспериментальных заданий, предлагаемых в рамках основного государственного экзамена по физике.

#### **Формы учета рабочей программы воспитания в рабочей программе по физике**

Рабочая программа воспитания ГАОУ ТО «Гимназия российской культуры» реализуется через использование воспитательного потенциала уроков физики. Эта работа осуществляется в следующих формах:

- привлечение внимания обучающихся к ценностному аспекту изучаемых на уроках физики явлений, событий через демонстрацию обучающимся примеров ответственного, гражданского поведения, проявления гуманизма;
- оценка нравственных аспектов научных открытий, изучаемых на уроке; использование на уроках информации, затрагивающей важные социальные, нравственные, этические вопросы;
- использование воспитательных возможностей содержания физики для формирования у обучающихся российских традиционных духовно-нравственных и социокультурных ценностей через подбор соответствующих текстов для чтения, проблемных ситуаций для обсуждения в классе;
- применение групповой работы или работы в парах, которые способствуют развитию навыков командной работы и взаимодействия с другими обучающимися;
- выбор и использование на уроках методов, методик, оказывающих воспитательное воздействие на личность в соответствии с воспитательным идеалом, целью и задачами воспитания;
- инициирование и поддержка исследовательской деятельности школьников в форме включения в урок исследовательских заданий, что дает возможность обучающимся приобрести навыки самостоятельного решения проблем, генерирования и оформления собственных гипотез, уважительного отношения к чужим идеям, публичного выступления, аргументирования и отстаивания своей точки зрения.

## СОДЕРЖАНИЕ ОБУЧЕНИЯ

### 7 КЛАСС

#### **Раздел 1. Физика и её роль в познании окружающего мира.**

Физика – наука о природе. Явления природы. Физические явления: механические, тепловые, электрические, магнитные, световые, звуковые.

Физические величины. Измерение физических величин. Физические приборы. Погрешность измерений. Международная система единиц.

Как физика и другие естественные науки изучают природу. Естественно-научный метод познания: наблюдение, постановка научного вопроса, выдвижение гипотез, эксперимент по проверке гипотез, объяснение наблюдаемого явления. Описание физических явлений с помощью моделей.

##### *Демонстрации.*

1. Механические, тепловые, электрические, магнитные, световые явления.
2. Физические приборы и процедура прямых измерений аналоговым и цифровым прибором.

##### *Лабораторные работы и опыты.*

1. Определение цены деления шкалы измерительного прибора.
2. Измерение расстояний.
3. Измерение объёма жидкости и твёрдого тела.
4. Определение размеров малых тел.
5. Измерение температуры при помощи жидкостного термометра и датчика температуры.
6. Проведение исследования по проверке гипотезы: дальность полёта шарика, пущенного горизонтально, тем больше, чем больше высота пуска.

#### **Раздел 2. Первоначальные сведения о строении вещества.**

Строение вещества: атомы и молекулы, их размеры. Опыты, доказывающие дискретное строение вещества.

Движение частиц вещества. Связь скорости движения частиц с температурой. Броуновское движение, диффузия. Взаимодействие частиц вещества: притяжение и отталкивание.

Агрегатные состояния вещества: строение газов, жидкостей и твёрдых (кристаллических) тел. Взаимосвязь между свойствами веществ в разных агрегатных состояниях и их атомно-молекулярным строением. Особенности агрегатных состояний воды.

##### *Демонстрации.*

1. Наблюдение броуновского движения.
2. Наблюдение диффузии.
3. Наблюдение явлений, объясняющихся притяжением или отталкиванием частиц вещества.

##### *Лабораторные работы и опыты.*

1. Оценка диаметра атома методом рядов (с использованием фотографий).
2. Опыты по наблюдению теплового расширения газов.
3. Опыты по обнаружению действия сил молекулярного притяжения.

#### **Раздел 3. Движение и взаимодействие тел.**

Механическое движение. Равномерное и неравномерное движение. Скорость. Средняя скорость при неравномерном движении. Расчёт пути и времени движения.

Явление инерции. Закон инерции. Взаимодействие тел как причина изменения скорости движения тел. Масса как мера инертности тела. Плотность вещества. Связь плотности с количеством молекул в единице объёма вещества.

Сила как характеристика взаимодействия тел. Сила упругости и закон Гука. Измерение силы с помощью динамометра. Явление тяготения и сила тяжести. Сила тяжести на других планетах. Вес тела. Невесомость. Сложение сил, направленных по одной прямой. Равнодействующая сил. Сила трения. Трение скольжения и трение покоя. Трение в природе и технике.

#### ***Демонстрации.***

1. Наблюдение механического движения тела.
2. Измерение скорости прямолинейного движения.
3. Наблюдение явления инерции.
4. Наблюдение изменения скорости при взаимодействии тел.
5. Сравнение масс по взаимодействию тел.
6. Сложение сил, направленных по одной прямой.

#### ***Лабораторные работы и опыты.***

1. Определение скорости равномерного движения (шарика в жидкости, модели электрического автомобиля и так далее).
2. Определение средней скорости скольжения бруска или шарика по наклонной плоскости.
3. Определение плотности твёрдого тела.
4. Опыты, демонстрирующие зависимость растяжения (деформации) пружины от приложенной силы.
5. Опыты, демонстрирующие зависимость силы трения скольжения от веса тела и характера соприкасающихся поверхностей.

#### **Раздел 4. Давление твёрдых тел, жидкостей и газов.**

Давление. Способы уменьшения и увеличения давления. Давление газа. Зависимость давления газа от объёма, температуры. Передача давления твёрдыми телами, жидкостями и газами. Закон Паскаля. Пневматические машины. Зависимость давления жидкости от глубины. Гидростатический парадокс. Сообщающиеся сосуды. Гидравлические механизмы.

Атмосфера Земли и атмосферное давление. Причины существования воздушной оболочки Земли. Опыт Торричелли. Измерение атмосферного давления. Зависимость атмосферного давления от высоты над уровнем моря. Приборы для измерения атмосферного давления.

Действие жидкости и газа на погружённое в них тело. Выталкивающая (архимедова) сила. Закон Архимеда. Плавание тел. Воздухоплавание.

#### ***Демонстрации.***

1. Зависимость давления газа от температуры.
2. Передача давления жидкостью и газом.
3. Сообщающиеся сосуды.
4. Гидравлический пресс.
5. Проявление действия атмосферного давления.
6. Зависимость выталкивающей силы от объёма погружённой части тела и плотности жидкости.
7. Равенство выталкивающей силы весу вытесненной жидкости.
8. Условие плавания тел: плавание или погружение тел в зависимости от соотношения плотностей тела и жидкости.

#### ***Лабораторные работы и опыты.***

1. Исследование зависимости веса тела в воде от объёма погружённой в жидкость части тела.

2. Определение выталкивающей силы, действующей на тело, погружённое в жидкость.

3. Проверка независимости выталкивающей силы, действующей на тело в жидкости, от массы тела.

4. Опыты, демонстрирующие зависимость выталкивающей силы, действующей на тело в жидкости, от объёма погружённой в жидкость части тела и от плотности жидкости.

5. Конструирование ареометра или конструирование лодки и определение её грузоподъёмности.

### **Раздел 5. Работа и мощность. Энергия.**

Механическая работа. Мощность.

Простые механизмы: рычаг, блок, наклонная плоскость. Правило равновесия рычага. Применение правила равновесия рычага к блоку. «Золотое правило» механики. КПД простых механизмов. Простые механизмы в быту и технике.

Механическая энергия. Кинетическая и потенциальная энергия. Превращение одного вида механической энергии в другой. Закон сохранения энергии в механике.

#### ***Демонстрации.***

1. Примеры простых механизмов.

#### ***Лабораторные работы и опыты.***

1. Определение работы силы трения при равномерном движении тела по горизонтальной поверхности.

2. Исследование условий равновесия рычага.

3. Измерение КПД наклонной плоскости.

4. Изучение закона сохранения механической энергии.

## **8 КЛАСС**

### **Раздел 6. Тепловые явления.**

Основные положения молекулярно--кинетической теории строения вещества. Масса и размеры атомов и молекул. Опыты, подтверждающие основные положения молекулярно-кинетической теории.

Модели твёрдого, жидкого и газообразного состояний вещества. Кристаллические и аморфные тела. Объяснение свойств газов, жидкостей и твёрдых тел на основе положений молекулярно--кинетической теории. Смачивание и капиллярные явления. Тепловое расширение и сжатие.

Температура. Связь температуры со скоростью теплового движения частиц. Внутренняя энергия. Способы изменения внутренней энергии: теплопередача и совершение работы. Виды теплопередачи: теплопроводность, конвекция, излучение.

Количество теплоты. Удельная теплоёмкость вещества. Теплообмен и тепловое равновесие. Уравнение теплового баланса. Плавление и отвердевание кристаллических веществ. Удельная теплота плавления. Парообразование и конденсация. Испарение. Кипение. Удельная теплота парообразования. Зависимость температуры кипения от атмосферного давления.

Влажность воздуха.

Энергия топлива. Удельная теплота сгорания.

Принципы работы тепловых двигателей КПД теплового двигателя. Тепловые двигатели и защита окружающей среды.

Закон сохранения и превращения энергии в тепловых процессах.

#### ***Демонстрации.***

1. Наблюдение броуновского движения.

2. Наблюдение диффузии.

3. Наблюдение явлений смачивания и капиллярных явлений.

4. Наблюдение теплового расширения тел.
5. Изменение давления газа при изменении объёма и нагревании или охлаждении.
6. Правила измерения температуры.
7. Виды теплопередачи.
8. Охлаждение при совершении работы.
9. Нагревание при совершении работы внешними силами.
10. Сравнение теплоёмкостей различных веществ.
11. Наблюдение кипения.
12. Наблюдение постоянства температуры при плавлении.
13. Модели тепловых двигателей.

#### ***Лабораторные работы и опыты.***

1. Опыты по обнаружению действия сил молекулярного притяжения.
2. Опыты по выращиванию кристаллов поваренной соли или сахара.
3. Опыты по наблюдению теплового расширения газов, жидкостей и твёрдых тел.
4. Определение давления воздуха в баллоне шприца.
5. Опыты, демонстрирующие зависимость давления воздуха от его объёма и нагревания или охлаждения.
6. Проверка гипотезы линейной зависимости длины столбика жидкости в термометрической трубке от температуры.
7. Наблюдение изменения внутренней энергии тела в результате теплопередачи и работы внешних сил.
8. Исследование явления теплообмена при смешивании холодной и горячей воды.
9. Определение количества теплоты, полученного водой при теплообмене с нагретым металлическим цилиндром.
10. Определение удельной теплоёмкости вещества.
11. Исследование процесса испарения.
12. Определение относительной влажности воздуха.
13. Определение удельной теплоты плавления льда.

#### **Раздел 7. Электрические и магнитные явления.**

Электризация тел. Два рода электрических зарядов. Взаимодействие заряженных тел. Закон Кулона (зависимость силы взаимодействия заряженных тел от величины зарядов и расстояния между телами).

Электрическое поле. Напряжённость электрического поля. Принцип суперпозиции электрических полей (на качественном уровне).

Носители электрических зарядов. Элементарный электрический заряд. Строение атома. Проводники и диэлектрики. Закон сохранения электрического заряда.

Электрический ток. Условия существования электрического тока. Источники постоянного тока. Действия электрического тока (тепловое, химическое, магнитное). Электрический ток в жидкостях и газах.

Электрическая цепь. Сила тока. Электрическое напряжение. Сопротивление проводника. Удельное сопротивление вещества. Закон Ома для участка цепи. Последовательное и параллельное соединение проводников.

Работа и мощность электрического тока. Закон Джоуля–Ленца. Электрические цепи и потребители электрической энергии в быту. Короткое замыкание.

Постоянные магниты. Взаимодействие постоянных магнитов. Магнитное поле. Магнитное поле Земли и его значение для жизни на Земле. Опыт Эрстеда. Магнитное поле электрического тока. Применение электромагнитов в технике. Действие магнитного поля на про-

водник с током. Электродвигатель постоянного тока. Использование электродвигателей в технических устройствах и на транспорте.

Опыты Фарадея. Явление электромагнитной индукции. Правило Ленца. Электрогенератор. Способы получения электрической энергии. Электростанции на возобновляемых источниках энергии.

### ***Демонстрации.***

1. Электризация тел.
2. Два рода электрических зарядов и взаимодействие заряженных тел.
3. Устройство и действие электроскопа.
4. Электростатическая индукция.
5. Закон сохранения электрических зарядов.
6. Проводники и диэлектрики.
7. Моделирование силовых линий электрического поля.
8. Источники постоянного тока.
9. Действия электрического тока.
10. Электрический ток в жидкости.
11. Газовый разряд.
12. Измерение силы тока амперметром.
13. Измерение электрического напряжения вольтметром.
14. Реостат и магазин сопротивлений.
15. Взаимодействие постоянных магнитов.
16. Моделирование невозможности разделения полюсов магнита.
17. Моделирование магнитных полей постоянных магнитов.
18. Опыт Эрстеда.
19. Магнитное поле тока. Электромагнит.
20. Действие магнитного поля на проводник с током.
21. Электродвигатель постоянного тока.
22. Исследование явления электромагнитной индукции.
23. Опыты Фарадея.
24. Зависимость направления индукционного тока от условий его возникновения.
25. Электрогенератор постоянного тока.

### ***Лабораторные работы и опыты.***

1. Опыты по наблюдению электризации тел индукцией и при соприкосновении.
2. Исследование действия электрического поля на проводники и диэлектрики.
3. Сборка и проверка работы электрической цепи постоянного тока.
4. Измерение и регулирование силы тока.
5. Измерение и регулирование напряжения.
6. Исследование зависимости силы тока, идущего через резистор, от сопротивления резистора и напряжения на резисторе.
7. Опыты, демонстрирующие зависимость электрического сопротивления проводника от его длины, площади поперечного сечения и материала.
8. Проверка правила сложения напряжений при последовательном соединении двух резисторов.
9. Проверка правила для силы тока при параллельном соединении резисторов.
10. Определение работы электрического тока, идущего через резистор.
11. Определение мощности электрического тока, выделяемой на резисторе.



12. Исследование зависимости силы тока, идущего через лампочку, от напряжения на ней.
13. Определение КПД нагревателя.
14. Исследование магнитного взаимодействия постоянных магнитов.
15. Изучение магнитного поля постоянных магнитов при их объединении и разделении.
16. Исследование действия электрического тока на магнитную стрелку.
17. Опыты, демонстрирующие зависимость силы взаимодействия катушки с током и магнита от силы тока и направления тока в катушке.
18. Изучение действия магнитного поля на проводник с током.
19. Конструирование и изучение работы электродвигателя.
20. Измерение КПД электродвигательной установки.
21. Опыты по исследованию явления электромагнитной индукции: исследование изменений значения и направления индукционного тока.

## 9 КЛАСС

### Раздел 8. Механические явления.

Механическое движение. Материальная точка. Система отсчёта. Относительность механического движения. Равномерное прямолинейное движение. Неравномерное прямолинейное движение. Средняя и мгновенная скорость тела при неравномерном движении.

Ускорение. Равноускоренное прямолинейное движение. Свободное падение. Опыты Галилея.

Равномерное движение по окружности. Период и частота обращения. Линейная и угловая скорости. Центростремительное ускорение.

Первый закон Ньютона. Второй закон Ньютона. Третий закон Ньютона. Принцип суперпозиции сил.

Сила упругости. Закон Гука. Сила трения: сила трения скольжения, сила трения покоя, другие виды трения.

Сила тяжести и закон всемирного тяготения. Ускорение свободного падения. Движение планет вокруг Солнца. Первая космическая скорость. Невесомость и перегрузки.

Равновесие материальной точки. Абсолютно твёрдое тело. Равновесие твёрдого тела с закреплённой осью вращения. Момент силы. Центр тяжести.

Импульс тела. Изменение импульса. Импульс силы. Закон сохранения импульса. Реактивное движение.

Механическая работа и мощность. Работа сил тяжести, упругости, трения. Связь энергии и работы. Потенциальная энергия тела, поднятого над поверхностью земли. Потенциальная энергия сжатой пружины. Кинетическая энергия. Теорема о кинетической энергии. Закон сохранения механической энергии.

#### *Демонстрации.*

1. Наблюдение механического движения тела относительно разных тел отсчёта.
2. Сравнение путей и траекторий движения одного и того же тела относительно разных тел отсчёта.
3. Измерение скорости и ускорения прямолинейного движения.
4. Исследование признаков равноускоренного движения.
5. Наблюдение движения тела по окружности.
6. Наблюдение механических явлений, происходящих в системе отсчёта «Тележка» при её равномерном и ускоренном движении относительно кабинета физики.
7. Зависимость ускорения тела от массы тела и действующей на него силы.

8. Наблюдение равенства сил при взаимодействии тел.
9. Изменение веса тела при ускоренном движении.
10. Передача импульса при взаимодействии тел.
11. Преобразования энергии при взаимодействии тел.
12. Сохранение импульса при неупругом взаимодействии.
13. Сохранение импульса при абсолютно упругом взаимодействии.
14. Наблюдение реактивного движения.
15. Сохранение механической энергии при свободном падении.
16. Сохранение механической энергии при движении тела под действием пружины.

**Лабораторные работы и опыты.**

1. Конструирование тракта для разгона и дальнейшего равномерного движения шарика или тележки.
2. Определение средней скорости скольжения бруска или движения шарика по наклонной плоскости.
3. Определение ускорения тела при равноускоренном движении по наклонной плоскости.
4. Исследование зависимости пути от времени при равноускоренном движении без начальной скорости.
5. Проверка гипотезы: если при равноускоренном движении без начальной скорости пути относятся как ряд нечётных чисел, то соответствующие промежутки времени одинаковы.
6. Исследование зависимости силы трения скольжения от силы нормального давления.
7. Определение коэффициента трения скольжения.
8. Определение жёсткости пружины.
9. Определение работы силы трения при равномерном движении тела по горизонтальной поверхности.
10. Определение работы силы упругости при подъёме груза с использованием неподвижного и подвижного блоков.
11. Изучение закона сохранения энергии.

**Раздел 9. Механические колебания и волны.**

Колебательное движение. Основные характеристики колебаний: период, частота, амплитуда. Математический и пружинный маятники. Превращение энергии при колебательном движении.

Затухающие колебания. Вынужденные колебания. Резонанс. Механические волны. Свойства механических волн. Продольные и поперечные волны. Длина волны и скорость её распространения. Механические волны в твёрдом теле, сейсмические волны.

Звук. Громкость звука и высота тона. Отражение звука. Инфразвук и ультразвук.

**Демонстрации.**

1. Наблюдение колебаний тел под действием силы тяжести и силы упругости.
2. Наблюдение колебаний груза на нити и на пружине.
3. Наблюдение вынужденных колебаний и резонанса.
4. Распространение продольных и поперечных волн (на модели).
5. Наблюдение зависимости высоты звука от частоты.
6. Акустический резонанс.

**Лабораторные работы и опыты.**

1. Определение частоты и периода колебаний математического маятника.
2. Определение частоты и периода колебаний пружинного маятника.

3. Исследование зависимости периода колебаний подвешенного к нити груза от длины нити.

4. Исследование зависимости периода колебаний пружинного маятника от массы груза.

5. Проверка независимости периода колебаний груза, подвешенного к нити, от массы груза.

6. Опыты, демонстрирующие зависимость периода колебаний пружинного маятника от массы груза и жёсткости пружины.

7. Измерение ускорения свободного падения.

### **Раздел 10. Электромагнитное поле и электромагнитные волны.**

Электромагнитное поле. Электромагнитные волны. Свойства электромагнитных волн.

Шкала электромагнитных волн. Использование электромагнитных волн для сотовой связи.

Электромагнитная природа света. Скорость света. Волновые свойства света.

#### ***Демонстрации.***

1. Свойства электромагнитных волн.

2. Волновые свойства света.

#### ***Лабораторные работы и опыты.***

1. Изучение свойств электромагнитных волн с помощью мобильного телефона.

### **Раздел 11. Световые явления.**

Лучевая модель света. Источники света. Прямолинейное распространение света. Затмения Солнца и Луны. Отражение света. Плоское зеркало. Закон отражения света.

Преломление света. Закон преломления света. Полное внутреннее отражение света. Использование полного внутреннего отражения в оптических световодах.

Линза. Ход лучей в линзе. Оптическая система фотоаппарата, микроскопа и телескопа. Глаз как оптическая система. Близорукость и дальновидность.

Разложение белого света в спектр. Опыты Ньютона. Сложение спектральных цветов. Дисперсия света.

#### ***Демонстрации.***

1. Прямолинейное распространение света.

2. Отражение света.

3. Получение изображений в плоском, вогнутом и выпуклом зеркалах.

4. Преломление света.

5. Оптический световод.

6. Ход лучей в собирающей линзе.

7. Ход лучей в рассеивающей линзе.

8. Получение изображений с помощью линз.

9. Принцип действия фотоаппарата, микроскопа и телескопа.

10. Модель глаза.

11. Разложение белого света в спектр.

12. Получение белого света при сложении света разных цветов.

#### ***Лабораторные работы и опыты.***

1. Исследование зависимости угла отражения светового луча от угла падения.

2. Изучение характеристик изображения предмета в плоском зеркале.

3. Исследование зависимости угла преломления светового луча от угла падения на границе «воздух–стекло».

4. Получение изображений с помощью собирающей линзы.

5. Определение фокусного расстояния и оптической силы собирающей линзы.

6. Опыты по разложению белого света в спектр.
7. Опыты по восприятию цвета предметов при их наблюдении через цветные фильтры.

### **Раздел 12. Квантовые явления.**

Опыты Резерфорда и планетарная модель атома. Модель атома Бора. Испускание и поглощение света атомом. Кванты. Линейчатые спектры.

Радиоактивность. Альфа-, бета- и гамма-излучения. Строение атомного ядра. Нуклонная модель атомного ядра. Изотопы. Радиоактивные превращения. Период полураспада атомных ядер.

Ядерные реакции. Законы сохранения зарядового и массового чисел. Энергия связи атомных ядер. Связь массы и энергии. Реакции синтеза и деления ядер. Источники энергии Солнца и звёзд.

Ядерная энергетика. Действия радиоактивных излучений на живые организмы.

#### ***Демонстрации.***

1. Спектры излучения и поглощения.
2. Спектры различных газов.
3. Спектр водорода.
4. Наблюдение треков в камере Вильсона.
5. Работа счётчика ионизирующих излучений.
6. Регистрация излучения природных минералов и продуктов.

#### ***Лабораторные работы и опыты.***

1. Наблюдение сплошных и линейчатых спектров излучения.
2. Исследование треков: измерение энергии частицы по тормозному пути (по фотографиям).
3. Измерение радиоактивного фона.

#### **Повторительно-обобщающий модуль.**

Повторительно--обобщающий модуль предназначен для систематизации и обобщения предметного содержания и опыта деятельности, приобретённого при изучении всего курса физики, а также для подготовки к основному государственному экзамену по физике для обучающихся, выбравших этот учебный предмет.

При изучении данного модуля реализуются и систематизируются виды деятельности, на основе которых обеспечивается достижение предметных и метапредметных планируемых результатов обучения, формируется естественнонаучная грамотность: освоение научных методов исследования явлений природы и техники, овладение умениями объяснять физические явления, применяя полученные знания, решать задачи, в том числе качественные и экспериментальные.

Принципиально деятельностный характер данного раздела реализуется за счёт того, что обучающиеся выполняют задания, в которых им предлагается:

на основе полученных знаний распознавать и научно объяснять физические явления в окружающей природе и повседневной жизни;

использовать научные методы исследования физических явлений, в том числе для проверки гипотез и получения теоретических выводов;

объяснять научные основы наиболее важных достижений современных технологий, например, практического использования различных источников энергии на основе закона превращения и сохранения всех известных видов энергии.

## ПЛАНИРУЕМЫЕ РЕЗУЛЬТАТЫ ОСВОЕНИЯ ПРОГРАММЫ ПО ФИЗИКЕ НА УРОВНЕ ОСНОВНОГО ОБЩЕГО ОБРАЗОВАНИЯ

Изучение физики на уровне основного общего образования направлено на достижение личностных, метапредметных и предметных образовательных результатов.

### ЛИЧНОСТНЫЕ РЕЗУЛЬТАТЫ

В результате изучения физики на уровне основного общего образования у обучающегося будут сформированы следующие личностные результаты в части:

- **1) патриотического воспитания:**
  - - проявление интереса к истории и современному состоянию российской физической науки;
  - - ценностное отношение к достижениям российских учёных--физиков;
- **2) гражданского и духовно-нравственного воспитания:**
  - - готовность к активному участию в обсуждении общественно значимых и этических проблем, связанных с практическим применением достижений физики;
  - - осознание важности морально--этических принципов в деятельности учёного;
- **3) эстетического воспитания:**
  - - восприятие эстетических качеств физической науки: её гармоничного построения, строгости, точности, лаконичности;
- **4) ценности научного познания:**
  - - осознание ценности физической науки как мощного инструмента познания мира, основы развития технологий, важнейшей составляющей культуры;
  - - развитие научной любознательности, интереса к исследовательской деятельности;
- **5) формирования культуры здоровья и эмоционального благополучия:**
  - - осознание ценности безопасного образа жизни в современном технологическом мире, важности правил безопасного поведения на транспорте, на дорогах, с электрическим и тепловым оборудованием в домашних условиях;
  - - сформированность навыка рефлексии, признание своего права на ошибку и такого же права у другого человека;
- **6) трудового воспитания:**
  - - активное участие в решении практических задач (в рамках семьи, образовательной организации, города, края) технологической и социальной направленности, требующих в том числе и физических знаний;
  - - интерес к практическому изучению профессий, связанных с физикой;
- **7) экологического воспитания:**
  - - ориентация на применение физических знаний для решения задач в области окружающей среды, планирования поступков и оценки их возможных последствий для окружающей среды;
  - - осознание глобального характера экологических проблем и путей их решения;
- **8) адаптации к изменяющимся условиям социальной и природной среды:**
  - - потребность во взаимодействии при выполнении исследований и проектов физической направленности, открытость опыту и знаниям других;
  - - повышение уровня своей компетентности через практическую деятельность;
  - - потребность в формировании новых знаний, в том числе формулировать идеи, понятия, гипотезы о физических объектах и явлениях;
  - - осознание дефицитов собственных знаний и компетентностей в области физики;
  - - планирование своего развития в приобретении новых физических знаний;

- - стремление анализировать и выявлять взаимосвязи природы, общества и экономики, в том числе с использованием физических знаний;
- - оценка своих действий с учётом влияния на окружающую среду, возможных глобальных последствий.

## МЕТАПРЕДМЕТНЫЕ РЕЗУЛЬТАТЫ

В результате освоения программы по физике на уровне основного общего образования у обучающегося будут сформированы **метапредметные результаты**, включающие познавательные универсальные учебные действия, коммуникативные универсальные учебные действия, регулятивные универсальные учебные действия.

### Познавательные универсальные учебные действия

#### Базовые логические действия:

- выявлять и характеризовать существенные признаки объектов (явлений);
- устанавливать существенный признак классификации, основания для обобщения и сравнения;
- выявлять закономерности и противоречия в рассматриваемых фактах, данных и наблюдениях, относящихся к физическим явлениям;
- выявлять причинно--следственные связи при изучении физических явлений и процессов, делать выводы с использованием дедуктивных и индуктивных умозаключений, выдвигать гипотезы о взаимосвязях физических величин;
- самостоятельно выбирать способ решения учебной физической задачи (сравнение нескольких вариантов решения, выбор наиболее подходящего с учётом самостоятельно выделенных критериев).

#### Базовые исследовательские действия:

- использовать вопросы как исследовательский инструмент познания;
- проводить по самостоятельно составленному плану опыт, несложный физический эксперимент, небольшое исследование физического явления;
- оценивать на применимость и достоверность информацию, полученную в ходе исследования или эксперимента;
- самостоятельно формулировать обобщения и выводы по результатам проведённого наблюдения, опыта, исследования;
- прогнозировать возможное дальнейшее развитие физических процессов, а также выдвигать предположения об их развитии в новых условиях и контекстах.

#### Работа с информацией:

- применять различные методы, инструменты и запросы при поиске и отборе информации или данных с учётом предложенной учебной физической задачи;
- анализировать, систематизировать и интерпретировать информацию различных видов и форм представления;
- самостоятельно выбирать оптимальную форму представления информации и иллюстрировать решаемые задачи несложными схемами, диаграммами, иной графикой и их комбинациями.

#### Коммуникативные универсальные учебные действия:

- в ходе обсуждения учебного материала, результатов лабораторных работ и проектов задавать вопросы по существу обсуждаемой темы и высказывать идеи, нацеленные на решение задачи и поддержание благожелательности общения;

- сопоставлять свои суждения с суждениями других участников диалога, обнаруживать различие и сходство позиций;
- выражать свою точку зрения в устных и письменных текстах;
- публично представлять результаты выполненного физического опыта (эксперимента, исследования, проекта);
- понимать и использовать преимущества командной и индивидуальной работы при решении конкретной физической проблемы;
- принимать цели совместной деятельности, организовывать действия по её достижению: распределять роли, обсуждать процессы и результаты совместной работы, обобщать мнения нескольких людей;
- выполнять свою часть работы, достигая качественного результата по своему направлению и координируя свои действия с другими членами команды;
- оценивать качество своего вклада в общий продукт по критериям, самостоятельно сформулированным участниками взаимодействия.

## **Регулятивные универсальные учебные действия**

### **Самоорганизация:**

- выявлять проблемы в жизненных и учебных ситуациях, требующих для решения физических знаний;
- ориентироваться в различных подходах принятия решений (индивидуальное, принятие решения в группе, принятие решений группой);
- самостоятельно составлять алгоритм решения физической задачи или плана исследования с учётом имеющихся ресурсов и собственных возможностей, аргументировать предлагаемые варианты решений;
- делать выбор и брать ответственность за решение.

### **Самоконтроль, эмоциональный интеллект:**

- давать адекватную оценку ситуации и предлагать план её изменения;
- объяснять причины достижения (недостижения) результатов деятельности, давать оценку приобретённому опыту;
- вносить коррективы в деятельность (в том числе в ход выполнения физического исследования или проекта) на основе новых обстоятельств, изменившихся ситуаций, установленных ошибок, возникших трудностей;
- оценивать соответствие результата цели и условиям;
- ставить себя на место другого человека в ходе спора или дискуссии на научную тему, понимать мотивы, намерения и логику другого;
- признавать своё право на ошибку при решении физических задач или в утверждениях на научные темы и такое же право другого.

### **ПРЕДМЕТНЫЕ РЕЗУЛЬТАТЫ**

К концу обучения в **7 классе** предметные результаты на базовом уровне должны отражать сформированность у обучающихся умений:

- использовать понятия: физические и химические явления, наблюдение, эксперимент, модель, гипотеза, единицы физических величин, атом, молекула, агрегатные состояния вещества (твёрдое, жидкое, газообразное), механическое движение (равномерное, неравномерное, прямолинейное), траектория, равнодействующая сила, деформация (упругая, пластическая), невесомость, сообщающиеся сосуды;
- различать явления (диффузия, тепловое движение частиц вещества, равномерное движение, неравномерное движение, инерция, взаимодействие тел, равновесие твёрдых тел с закреплённой осью вращения, передача давления твёрдыми телами, жидко-

- стями и газами, атмосферное давление, плавание тел, превращения механической энергии) по описанию их характерных свойств и на основе опытов, демонстрирующих данное физическое явление;
- распознавать проявление изученных физических явлений в окружающем мире, в том числе физические явления в природе: примеры движения с различными скоростями в живой и неживой природе, действие силы трения в природе и технике, влияние атмосферного давления на живой организм, плавание рыб, рычаги в теле человека, при этом переводить практическую задачу в учебную, выделять существенные свойства (признаки) физических явлений;
  - описывать изученные свойства тел и физические явления, используя физические величины (масса, объём, плотность вещества, время, путь, скорость, средняя скорость, сила упругости, сила тяжести, вес тела, сила трения, давление (твёрдого тела, жидкости, газа), выталкивающая сила, механическая работа, мощность, плечо силы, момент силы, коэффициент полезного действия механизмов, кинетическая и потенциальная энергия), при описании правильно трактовать физический смысл используемых величин, их обозначения и единицы физических величин, находить формулы, связывающие данную физическую величину с другими величинами, строить графики изученных зависимостей физических величин;
  - характеризовать свойства тел, физические явления и процессы, используя правила сложения сил (вдоль одной прямой), закон Гука, закон Паскаля, закон Архимеда, правило равновесия рычага (блока), «золотое правило» механики, закон сохранения механической энергии, при этом давать словесную формулировку закона и записывать его математическое выражение;
  - объяснять физические явления, процессы и свойства тел, в том числе и в контексте ситуаций практико-ориентированного характера: выявлять причинно–следственные связи, строить объяснение из 1–2 логических шагов с опорой на 1–2 изученных свойства физических явлений, физических закона или закономерности;
  - решать расчётные задачи в 1–2 действия, используя законы и формулы, связывающие физические величины: на основе анализа условия задачи записывать краткое условие, подставлять физические величины в формулы и проводить расчёты, находить справочные данные, необходимые для решения задач, оценивать реалистичность полученной физической величины;
  - распознавать проблемы, которые можно решить при помощи физических методов, в описании исследования выделять проверяемое предположение (гипотезу), различать и интерпретировать полученный результат, находить ошибки в ходе опыта, делать выводы по его результатам;
  - проводить опыты по наблюдению физических явлений или физических свойств тел: формулировать проверяемые предположения, собирать установку из предложенного оборудования, записывать ход опыта и формулировать выводы;
  - выполнять прямые измерения расстояния, времени, массы тела, объёма, силы и температуры с использованием аналоговых и цифровых приборов, записывать показания приборов с учётом заданной абсолютной погрешности измерений;
  - проводить исследование зависимости одной физической величины от другой с использованием прямых измерений (зависимости пути равномерно движущегося тела от времени движения тела, силы трения скольжения от веса тела, качества обработки поверхностей тел и независимости силы трения от площади соприкосновения тел, силы упругости от удлинения пружины, выталкивающей силы от объёма погружённой части тела и от плотности жидкости, её независимости от плотности тела, от глубины, на которую погружено тело, условий плавания тел, условий равновесия рычага и блоков), участвовать в планировании учебного исследования, собирать установку и вы-



полнять измерения, следуя предложенному плану, фиксировать результаты полученной зависимости физических величин в виде предложенных таблиц и графиков, делать выводы по результатам исследования;

- проводить косвенные измерения физических величин (плотность вещества жидкости и твёрдого тела, сила трения скольжения, давление воздуха, выталкивающая сила, действующая на погружённое в жидкость тело, коэффициент полезного действия простых механизмов), следуя предложенной инструкции: при выполнении измерений собирать экспериментальную установку и вычислять значение искомой величины;

- соблюдать правила техники безопасности при работе с лабораторным оборудованием;

- указывать принципы действия приборов и технических устройств: весы, термометр, динамометр, сообщающиеся сосуды, барометр, рычаг, подвижный и неподвижный блок, наклонная плоскость;

- характеризовать принципы действия изученных приборов и технических устройств с опорой на их описания (в том числе: подшипники, устройство водопровода, гидравлический пресс, манометр, высотомер, поршневой насос, ареометр), используя знания о свойствах физических явлений и необходимые физические законы и закономерности;

- приводить примеры (находить информацию о примерах) практического использования физических знаний в повседневной жизни для обеспечения безопасности при обращении с приборами и техническими устройствами, сохранения здоровья и соблюдения норм экологического поведения в окружающей среде;

- осуществлять отбор источников информации в Интернете в соответствии с заданным поисковым запросом, на основе имеющихся знаний и путём сравнения различных источников выделять информацию, которая является противоречивой или может быть недостоверной;

- использовать при выполнении учебных заданий научно-популярную литературу физического содержания, справочные материалы, ресурсы сети Интернет, владеть приёмами конспектирования текста, преобразования информации из одной знаковой системы в другую;

- создавать собственные краткие письменные и устные сообщения на основе 2–3 источников информации физического содержания, в том числе публично делать краткие сообщения о результатах проектов или учебных исследований, при этом грамотно использовать изученный понятийный аппарат курса физики, сопровождать выступление презентацией;

- при выполнении учебных проектов и исследований распределять обязанности в группе в соответствии с поставленными задачами, следить за выполнением плана действий, адекватно оценивать собственный вклад в деятельность группы, выстраивать коммуникативное взаимодействие, учитывая мнение окружающих.

К концу обучения **в 8 классе** предметные результаты на базовом уровне должны отражать сформированность у обучающихся умений:

- использовать понятия: масса и размеры молекул, тепловое движение атомов и молекул, агрегатные состояния вещества, кристаллические и аморфные тела, насыщенный и ненасыщенный пар, влажность воздуха, температура, внутренняя энергия, тепловой двигатель, элементарный электрический заряд, электрическое поле, проводники и диэлектрики, постоянный электрический ток, магнитное поле;

- различать явления (тепловое расширение и сжатие, теплопередача, тепловое равновесие, смачивание, капиллярные явления, испарение, конденсация, плавление, кристаллизация (отвердевание), кипение, теплопередача (теплопровод-

ность, конвекция, излучение), электризация тел, взаимодействие зарядов, действия электрического тока, короткое замыкание, взаимодействие магнитов, действие магнитного поля на проводник с током, электромагнитная индукция) по описанию их характерных свойств и на основе опытов, демонстрирующих данное физическое явление;

- распознавать проявление изученных физических явлений в окружающем мире, в том числе физические явления в природе: поверхностное натяжение и капиллярные явления в природе, кристаллы в природе, излучение Солнца, замерзание водоёмов, морские бризы, образование росы, тумана, инея, снега, электрические явления в атмосфере, электричество живых организмов, магнитное поле Земли, дрейф полюсов, роль магнитного поля для жизни на Земле, полярное сияние, при этом переводить практическую задачу в учебную, выделять существенные свойства (признаки) физических явлений;

- описывать изученные свойства тел и физические явления, используя физические величины (температура, внутренняя энергия, количество теплоты, удельная теплоёмкость вещества, удельная теплота плавления, удельная теплота парообразования, удельная теплота сгорания топлива, коэффициент полезного действия тепловой машины, относительная влажность воздуха, электрический заряд, сила тока, электрическое напряжение, сопротивление проводника, удельное сопротивление вещества, работа и мощность электрического тока), при описании правильно трактовать физический смысл используемых величин, обозначения и единицы физических величин, находить формулы, связывающие данную физическую величину с другими величинами, строить графики изученных зависимостей физических величин;

- характеризовать свойства тел, физические явления и процессы, используя основные положения молекулярно-кинетической теории строения вещества, принцип суперпозиции полей (на качественном уровне), закон сохранения заряда, закон Ома для участка цепи, закон Джоуля–Ленца, закон сохранения энергии, при этом давать словесную формулировку закона и записывать его математическое выражение;

- объяснять физические процессы и свойства тел, в том числе и в контексте ситуаций практико-ориентированного характера: выявлять причинно-следственные связи, строить объяснение из 1–2 логических шагов с опорой на 1–2 изученных свойства физических явлений, физических законов или закономерностей;

- решать расчётные задачи в 2–3 действия, используя законы и формулы, связывающие физические величины: на основе анализа условия задачи записывать краткое условие, выявлять недостаток данных для решения задачи, выбирать законы и формулы, необходимые для её решения, проводить расчёты и сравнивать полученное значение физической величины с известными данными;

- распознавать проблемы, которые можно решить при помощи физических методов, используя описание исследования, выделять проверяемое предположение, оценивать правильность порядка проведения исследования, делать выводы;

- проводить опыты по наблюдению физических явлений или физических свойств тел (капиллярные явления, зависимость давления воздуха от его объёма, температуры, скорости процесса остывания и нагревания при излучении от цвета излучающей (поглощающей) поверхности, скорость испарения воды от температуры жидкости и площади её поверхности, электризация тел и взаимодействие электрических зарядов, взаимодействие постоянных магнитов, визуализация магнитных полей постоянных магнитов, действия магнитного поля на проводник с током,

свойства электромагнита, свойства электродвигателя постоянного тока): формулировать проверяемые предположения, собирать установку из предложенного оборудования, описывать ход опыта и формулировать выводы;

- выполнять прямые измерения температуры, относительной влажности воздуха, силы тока, напряжения с использованием аналоговых приборов и датчиков физических величин, сравнивать результаты измерений с учётом заданной абсолютной погрешности;

- проводить исследование зависимости одной физической величины от другой с использованием прямых измерений (зависимость сопротивления проводника от его длины, площади поперечного сечения и удельного сопротивления вещества проводника, силы тока, идущего через проводник, от напряжения на проводнике, исследование последовательного и параллельного соединений проводников): планировать исследование, собирать установку и выполнять измерения, следуя предложенному плану, фиксировать результаты полученной зависимости в виде таблиц и графиков, делать выводы по результатам исследования;

- проводить косвенные измерения физических величин (удельная теплоёмкость вещества, сопротивление проводника, работа и мощность электрического тока): планировать измерения, собирать экспериментальную установку, следуя предложенной инструкции, и вычислять значение величины;

- соблюдать правила техники безопасности при работе с лабораторным оборудованием;

- характеризовать принципы действия изученных приборов и технических устройств с опорой на их описания (в том числе: система отопления домов, гигрометр, паровая турбина, амперметр, вольтметр, счётчик электрической энергии, электроосветительные приборы, нагревательные электроприборы (примеры), электрические предохранители, электромагнит, электродвигатель постоянного тока), используя знания о свойствах физических явлений и необходимые физические закономерности;

- распознавать простые технические устройства и измерительные приборы по схемам и схематичным рисункам (жидкостный термометр, термос, психрометр, гигрометр, двигатель внутреннего сгорания, электроскоп, реостат), составлять схемы электрических цепей с последовательным и параллельным соединением элементов, различая условные обозначения элементов электрических цепей;

- приводить примеры (находить информацию о примерах) практического использования физических знаний в повседневной жизни для обеспечения безопасности при обращении с приборами и техническими устройствами, сохранения здоровья и соблюдения норм экологического поведения в окружающей среде;

- осуществлять поиск информации физического содержания в Интернете, на основе имеющихся знаний и путём сравнения дополнительных источников выделять информацию, которая является противоречивой или может быть недостоверной;

- использовать при выполнении учебных заданий научно-популярную литературу физического содержания, справочные материалы, ресурсы сети Интернет, владеть приёмами конспектирования текста, преобразования информации из одной знаковой системы в другую;

- создавать собственные письменные и краткие устные сообщения, обобщая информацию из нескольких источников физического содержания, в том числе публично представлять результаты проектной или исследовательской деятельности, при этом грамотно использовать изученный понятийный аппарат курса физики, сопровождать выступление презентацией;

- при выполнении учебных проектов и исследований физических процессов распределять обязанности в группе в соответствии с поставленными задачами, следить за выполнением плана действий и корректировать его, адекватно оценивать собственный вклад в деятельность группы, выстраивать коммуникативное взаимодействие, проявляя готовность разрешать конфликты.

К концу обучения в 9 классе предметные результаты на базовом уровне должны отражать сформированность у обучающихся умений:

- использовать понятия: система отсчёта, материальная точка, траектория, относительность механического движения, деформация (упругая, пластическая), трение, центростремительное ускорение, невесомость и перегрузки, центр тяжести, абсолютно твёрдое тело, центр тяжести твёрдого тела, равновесие, механические колебания и волны, звук, инфразвук и ультразвук, электромагнитные волны, шкала электромагнитных волн, свет, близорукость и дальновзоркость, спектры испускания и поглощения, альфа-, бета- и гамма-излучения, изотопы, ядерная энергетика;

- различать явления (равномерное и неравномерное прямолинейное движение, равноускоренное прямолинейное движение, свободное падение тел, равномерное движение по окружности, взаимодействие тел, реактивное движение, колебательное движение (затухающие и вынужденные колебания), резонанс, волновое движение, отражение звука, прямолинейное распространение, отражение и преломление света, полное внутреннее отражение света, разложение белого света в спектр и сложение спектральных цветов, дисперсия света, естественная радиоактивность, возникновение линейчатого спектра излучения) по описанию их характерных свойств и на основе опытов, демонстрирующих данное физическое явление;

- распознавать проявление изученных физических явлений в окружающем мире (в том числе физические явления в природе: приливы и отливы, движение планет Солнечной системы, реактивное движение живых организмов, восприятие звуков животными, землетрясение, сейсмические волны, цунами, эхо, цвета тел, оптические явления в природе, биологическое действие видимого, ультрафиолетового и рентгеновского излучений, естественный радиоактивный фон, космические лучи, радиоактивное излучение природных минералов, действие радиоактивных излучений на организм человека), при этом переводить практическую задачу в учебную, выделять существенные свойства (признаки) физических явлений;

- описывать изученные свойства тел и физические явления, используя физические величины (средняя и мгновенная скорость тела при неравномерном движении, ускорение, перемещение, путь, угловая скорость, сила трения, сила упругости, сила тяжести, ускорение свободного падения, вес тела, импульс тела, импульс силы, механическая работа и мощность, потенциальная энергия тела, поднятого над поверхностью земли, потенциальная энергия сжатой пружины, кинетическая энергия, полная механическая энергия, период и частота колебаний, длина волны, громкость звука и высота тона, скорость света, показатель преломления среды), при описании правильно трактовать физический смысл используемых величин, обозначения и единицы физических величин, находить формулы, связывающие данную физическую величину с другими величинами, строить графики изученных зависимостей физических величин;

- характеризовать свойства тел, физические явления и процессы, используя закон сохранения энергии, закон всемирного тяготения, принцип суперпозиции сил, принцип относительности Галилея, законы Ньютона, закон сохранения импульса, законы отражения и преломления света, законы сохранения зарядового и массового чисел при ядерных реакциях, при этом давать словесную формулировку закона и записывать его математическое выражение;

- объяснять физические процессы и свойства тел, в том числе и в контексте ситуаций практико-ориентированного характера: выявлять причинно-следственные связи, строить объяснение из 2–3 логических шагов с опорой на 2–3 изученных свойства физических явлений, физических законов или закономерностей;
- решать расчётные задачи (опирающиеся на систему из 2–3 уравнений), используя законы и формулы, связывающие физические величины: на основе анализа условия задачи записывать краткое условие, выявлять недостающие или избыточные данные, выбирать законы и формулы, необходимые для решения, проводить расчёты и оценивать реалистичность полученного значения физической величины;
- распознавать проблемы, которые можно решить при помощи физических методов, используя описание исследования, выделять проверяемое предположение, оценивать правильность порядка проведения исследования, делать выводы, интерпретировать результаты наблюдений и опытов;
- проводить опыты по наблюдению физических явлений или физических свойств тел (изучение второго закона Ньютона, закона сохранения энергии, зависимость периода колебаний пружинного маятника от массы груза и жёсткости пружины и независимость от амплитуды малых колебаний, прямолинейное распространение света, разложение белого света в спектр, изучение свойств изображения в плоском зеркале и свойств изображения предмета в собирающей линзе, наблюдение сплошных и линейчатых спектров излучения): самостоятельно собирать установку из избыточного набора оборудования, описывать ход опыта и его результаты, формулировать выводы;
- проводить при необходимости серию прямых измерений, определяя среднее значение измеряемой величины (фокусное расстояние собирающей линзы), обосновывать выбор способа измерения (измерительного прибора);
- проводить исследование зависимостей физических величин с использованием прямых измерений (зависимость пути от времени при равноускоренном движении без начальной скорости, периода колебаний математического маятника от длины нити, зависимости угла отражения света от угла падения и угла преломления от угла падения): планировать исследование, самостоятельно собирать установку, фиксировать результаты полученной зависимости физических величин в виде таблиц и графиков, делать выводы по результатам исследования;
- проводить косвенные измерения физических величин (средняя скорость и ускорение тела при равноускоренном движении, ускорение свободного падения, жёсткость пружины, коэффициент трения скольжения, механическая работа и мощность, частота и период колебаний математического и пружинного маятников, оптическая сила собирающей линзы, радиоактивный фон): планировать измерения, собирать экспериментальную установку и выполнять измерения, следуя предложенной инструкции, вычислять значение величины и анализировать полученные результаты с учётом заданной погрешности измерений;
- соблюдать правила техники безопасности при работе с лабораторным оборудованием;
- различать основные признаки изученных физических моделей: материальная точка, абсолютно твёрдое тело, точечный источник света, луч, тонкая линза, планетарная модель атома, нуклонная модель атомного ядра;
- характеризовать принципы действия изученных приборов и технических устройств с опорой на их описания (в том числе: спидометр, датчики положения, расстояния и ускорения, ракета, эхолот, очки, перископ, фотоаппарат, оптические

световоды, спектроскоп, дозиметр, камера Вильсона), используя знания о свойствах физических явлений и необходимые физические закономерности;

- использовать схемы и схематичные рисунки изученных технических устройств, измерительных приборов и технологических процессов при решении учебно--практических задач, оптические схемы для построения изображений в плоском зеркале и собирающей линзе;

- приводить примеры (находить информацию о примерах) практического использования физических знаний в повседневной жизни для обеспечения безопасности при обращении с приборами и техническими устройствами, сохранения здоровья и соблюдения норм экологического поведения в окружающей среде;

- осуществлять поиск информации физического содержания в Интернете, самостоятельно формулируя поисковый запрос, находить пути определения достоверности полученной информации на основе имеющихся знаний и дополнительных источников;

- использовать при выполнении учебных заданий научно--популярную литературу физического содержания, справочные материалы, ресурсы сети Интернет, владеть приёмами конспектирования текста, преобразования информации из одной знаковой системы в другую;

- создавать собственные письменные и устные сообщения на основе информации из нескольких источников физического содержания, публично представлять результаты проектной или исследовательской деятельности, при этом грамотно использовать изученный понятийный аппарат изучаемого раздела физики и сопровождать выступление презентацией с учётом особенностей аудитории сверстников.

### **СИСТЕМА ОЦЕНКИ ДОСТИЖЕНИЯ ПЛАНИРУЕМЫХ РЕЗУЛЬТАТОВ. КРИТЕРИИ ОЦЕНИВАНИЯ ВИДОВ РАБОТ, ПОДЛЕЖАЩИХ ОЦЕНИВАНИЮ**

Система оценивания по физике включает процедуры внутренней и внешней оценки.

*Внутреннее оценивание включает:*

- текущую оценку, представляющую собой процедуру оценки индивидуального продвижения обучающихся в освоении программы по физике. В текущей оценке используются различные формы и методы проверки (устные и письменные опросы, практические работы, творческие работы, индивидуальные и групповые формы, само- и взаимооценка, рефлексия и другие).

- тематическую оценку, представляющую собой процедуру оценки уровня достижения тематических планируемых результатов по физике;

- итоговую оценку, складываемую из результатов накопленной оценки и итоговой работы по предмету. Предмет итоговой оценки: способность обучающихся решать учебно-познавательные и учебно-практические задачи, построенные на основном содержании физики с учетом формируемых метапредметных действий.

*Внешняя оценка включает:*

- независимую оценку качества подготовки обучающихся в ходе внешних мониторинговых процедур оценивания;

- итоговую аттестацию в формате ОГЭ - 9 (по выбору обучающихся).

### **КРИТЕРИИ ОЦЕНИВАНИЯ УСТНОГО ОТВЕТА**

**Нормы оценки знаний и умений учащихся по физике.**

Оценка «5» ставится в том случае, если учащийся:

- обнаруживает полное понимание физической сущности рассматриваемых явлений и закономерностей, знание законов и теорий, умеет подтвердить их конкретными примерами, применить в новой ситуации и при выполнении практических заданий.

- Дает точное определение и истолкование основных понятий, законов, теорий, а также правильное определение физических величин, их единиц и способов измерения.
- Технически грамотно выполняет физические опыты, чертежи, схемы и графики, сопутствующие ответу, правильно записывает формулы, пользуясь принятой системой условных обозначений.
- При ответе не повторяет дословно текст учебника, а умеет отобрать главное, обнаруживает самостоятельность и аргументированность суждений, умеет установить связь между изучаемым и ранее изученным материалом по курсу физики, а также с материалом, усвоенным при изучении других смежных предметов.
- Умеет подкрепить ответ несложными демонстрационными опытами.
- Умеет делать анализ, обобщения и собственные выводы по отмечаемому вопросу.
- Умеет самостоятельно и рационально работать с учебником, дополнительной литературой и справочниками.

Оценка «4» ставится в том случае, если ответ удовлетворяет названным выше требованиям, но учащийся:

- Допускает одну негрубую ошибку или не более двух недочетов и может их исправить самостоятельно, или при помощи небольшой помощи учителя.
- Не обладает достаточным навыком работы со справочной литературой (например, ученик умеет все найти, правильно ориентируется в справочниках, но работает медленно).

Оценка «3» ставится в том случае, если учащийся правильно понимает физическую сущность рассматриваемых явлений и закономерностей, но при ответе:

- Обнаруживает отдельные пробелы в усвоении существенных вопросов курса физики, не препятствующие дальнейшему усвоению программного материала.
- Испытывает затруднения в применении знаний, необходимых для решения задач различных типов, при объяснении конкретных физических явлений на основе теорий и законов, или в подтверждении конкретных примеров практического применения теорий.
- Отвечает неполно на вопросы учителя, или воспроизводит содержание текста учебника, но недостаточно понимает отдельные важные положения, в этом тексте.
- Обнаруживает недостаточное понимание отдельных положений при воспроизведении текста учебника, или отвечает неполно на вопросы учителя, допуская одну - две грубые ошибки.

Оценка «2» ставится в том случае, если учащийся:

- Не знает и не понимает значительную или основную часть программного материала в пределах поставленных вопросов.
- Имеет слабо сформированные и неполные знания и не умеет применять их к решению конкретных вопросов и задач по образцу и к проведению опытов.
- При ответе (на один вопрос) допускает более двух грубых ошибок, которые не может исправить даже при помощи учителя.

## КРИТЕРИИ ОЦЕНИВАНИЯ ПИСЬМЕННОГО ОТВЕТА (В ТОМ ЧИСЛЕ ПРАКТИЧЕСКОЙ РАБОТЫ)

### *Оценка лабораторных работ по физике*

Оценка «5» ставится в том случае, если учащийся:

- выполнил всю работу в полном объеме с соблюдением необходимой последовательности проведения опытов и измерений;

- самостоятельно и рационально смонтировал необходимое оборудование, все опыты провел в условиях и режимах, обеспечивающих получение правильных результатов и выводов;
- соблюдал требования безопасности труда;
- в отчете правильно и аккуратно выполнил все записи, таблицы, рисунки, чертежи, графики, вычисления;
- правильно выполнил анализ погрешностей (9 - 11 классы).

Оценка «4» ставится в том случае, если были выполнены требования к оценке «5», но учащийся

- допустил недочеты или негрубые ошибки.

Оценка «3» ставится, если результат выполненной части таков, что позволяет получить правильные выводы, но в ходе проведения опыта и измерений были допущены ошибки.

Оценка «2» ставится, если результаты не позволяют сделать правильных выводов, если опыты, измерения, вычисления, наблюдения производились неправильно.

Во всех случаях оценка снижается, если ученик не соблюдал требования безопасности труда.

В тех случаях, когда учащийся показал оригинальный подход к выполнению работы, но в отчете содержатся недостатки, оценка за выполнение работы по усмотрению учителя может быть повышена по сравнению с указанными нормами.

*Обобщенные планы основных элементов физических знаний*

Физическое явление

1. Признаки явления, по которым оно обнаруживается (или определение)
2. Условия, при которых протекает явление.
3. Связь данного явления с другими.
4. Объяснение явления на основе научной теории.
5. Примеры использования явления на практике (или проявления в природе)

Физический опыт

1. Цель опыта
2. Схема опыта
3. Условия, при которых осуществляется опыт.
4. Ход опыта. 5. Результат опыта (его интерпретация)

Физическая величина

1. Название величины и ее условное обозначение.
2. Характеризуемый объект (явление, свойство, процесс)
3. Определение.
1. Формула, связывающая данную физическую величину с другими.
2. Единицы измерения
3. Способы измерения величины.

Физический закон

1. Словесная формулировка закона.
2. Математическое выражение закона.
3. Опыты, подтверждающие справедливость закона.
4. Примеры применения закона на практике.
5. Условия применимости закона.

Физическая теория

1. Опытное обоснование теории.
2. Основные понятия, положения, законы, принципы в теории.
3. Основные следствия теории.
4. Практическое применение теории.
5. Границы применимости теории.



Прибор, механизм, машина

1. Назначение устройства.
2. Схема устройства.
3. Принцип действия устройства.
4. Правила пользования и применение устройства.

Физические измерения

1. Определение цены деления и предела измерения прибора.
2. Определять абсолютную погрешность измерения прибора.
3. Отбирать нужный прибор и правильно включать его в установку.
4. Снимать показания прибора и записывать их с учетом абсолютной погрешности измерения.
5. Определять относительную погрешность измерений.

*Оценка письменных контрольных работ.*

Оценка «5» ставится за работу, выполненную полностью без ошибок и недочетов.

Оценка «4» ставится за работу, выполненную полностью, но при наличии в ней не более одной

негрубой ошибки и одного недочета, не более трех недочетов.

Оценка «3» ставится, если ученик правильно выполнил не менее  $2/3$  всей работы или допустил не более одной грубой ошибки и двух недочетов, не более одной грубой и одной негрубой ошибки, не более трех негрубых ошибок, одной негрубой ошибки и трех недочетов, при наличии четырех-пяти недочетов.

Оценка «2» ставится, если число ошибок и недочетов превысило норму для оценки 3 или правильно выполнено менее  $2/3$  всей работы. Для оценки контрольных и проверочных работ по решению задач удобно пользоваться обобщенной инструкцией по проверке письменных работ, которая приведена ниже.

*Оценка практических работ*

Оценка «5» ставится, если

- учащийся выполняет работу в полном объеме с соблюдением необходимой последовательности проведения опытов и измерений;
- самостоятельно и рационально монтирует необходимое оборудование;
- все опыты проводит в условиях и режимах, обеспечивающих получение правильных результатов и выводов;
- соблюдает требования правил техники безопасности;
- правильно и аккуратно выполняет все записи, таблицы, рисунки, чертежи, графики, вычисления;
- правильно выполняет анализ погрешностей.

Оценка «4» ставится, если выполнены требования к оценке 5, но было допущено два-три недочета, не более одной негрубой ошибки и одного недочета.

Оценка «3» ставится, если работа выполнена не полностью, но объем выполненной её части позволяет получить правильный результат и вывод; или если в ходе проведения опыта и измерения были допущены ошибки.

Оценка «2» ставится, если работа выполнена не полностью или объем выполненной части работ не позволяет сделать правильных выводов; или если опыты, измерения, вычисления, наблюдения производились неправильно.

*Перечень ошибок и недочетов*

Грубые ошибки

1. Незнание определений основных понятий, законов, правил, основных положений теории, формул, общепринятых символов обозначения физических величин, единиц их измерения.

2. Неумение выделить в ответе главное.
  3. Неумение применять знания для решения задач и объяснения физических явлений; неправильно сформулированные вопросы задачи или неверные объяснения хода ее решения; незнание приемов решения задач, аналогичных ранее решенным в классе, ошибки, показывающие неправильное понимание условия задачи или неправильное истолкование решения.
  4. Неумение читать и строить графики и принципиальные схемы.
  5. Неумение подготовить к работе установку или лабораторное оборудование, провести опыт, необходимые расчеты, или использовать полученные данные для выводов.
  6. Небрежное отношение к лабораторному оборудованию и измерительным приборам.
  7. Неумение определить показание измерительного прибора.
  8. Нарушение требований правил безопасного труда при выполнении эксперимента.
- Негрубые ошибки**
1. Неточности формулировок, определений, понятий, законов, теорий, вызваны неполнотой охвата основных признаков определяемого понятия, ошибки, вызванные несоблюдением условий проведения опыта или измерений.
  2. Ошибки в условных обозначениях на принципиальных схемах, неточности чертежей, графиков, схем.
  3. Пропуск или неточное написание наименований единиц физических величин.
  4. Нерациональный выбор хода решения.
- Недочеты**
1. Нерациональные записи при вычислениях, нерациональные приемы вычисления, преобразований и решений задач.
  2. Арифметические ошибки в вычислениях, если эти ошибки грубо не искажают реальность полученного результата.
  3. Отдельные погрешности в формулировке вопроса или ответа.
  4. Небрежное выполнение записей, чертежей, схем, графиков.
  5. Орфографические и пунктуационные ошибки.

### ОЦЕНИВАНИЕ ДРУГИХ ВИДОВ РАБОТ

Вид работы	Критерии оценивания
Контрольная работа с различными вариантами заданий	«5»-если учащийся понял смысл заданий, полно и правильно выполнил предложенные задания, проявил высокий уровень всех требующихся для выполнения заданий знаний и умений. На заданные вопросы ответил правильно.
	«4»- если учащийся понял смысл заданий, предложенные задания выполнил правильно, но недостаточно полно. На заданные вопросы ответил правильно. Проявил необходимый уровень всех требующихся для выполнения знаний и умений.
	«3»- если учащийся не понял смысл некоторых заданий и не смог достаточно полно и правильно выполнить эти задания. Не показал необходимый уровень всех требующихся для выполнения знаний и умений. Не справился примерно с половиной объема заданий в работе.
	«2»- если учащийся не понял смысла заданий, не смог выполнить задания. На заданные вопросы ответил неудовлетворительно, не продемонстрировал сформированность требующихся для выполнения заданий знаний и умений.
Контрольная работа	«5»-выполнено от 90% -100% объема заданий
	«4»-выполнено от 70%-90% объема заданий

в форме тестов	«3»-выполнено от 50%-70% объёма заданий
	«2»-выполнено от 0-50% объёма заданий

### ГРАФИК КОНТРОЛЬНЫХ МЕРОПРИЯТИЙ

	Тема контроля	Вид письменного контроля	Количество часов	Примерные сроки проведения (№ учебной недели)
<b>7 КЛАСС</b>				
	Мех. движение. Масса. Плотность.	Тематический	1	16
	Давление твёрдых тел, жидкостей и газов	Тематический	1	26
	Работа и мощность. Энергия.	Тематический	1	31
	Итоговая контрольная работа	Тематический	1	33
		Всего часов	4	
<b>8 КЛАСС</b>				
	Изменение агрегатных состояний вещества.	Тематический	1	15
	Электрический ток. Соединение проводников	Тематический	1	26
	Электромагнитные явления	Тематический	1	32
	Итоговая контрольная работа	Тематический	1	33
		Всего часов	4	
<b>9 КЛАСС</b>				
	Кинематика	Тематический	1	11
	Динамика	Тематический	1	20
	Электромагнитное поле	Тематический	1	31
	Итоговая контрольная работа	Тематический	1	33
		Всего часов	4	

### Перечень лабораторных работ 7 класс

№ п/п	лабораторная работа
-------	---------------------

	<b>1 четверть</b>
1	Определение цены деления измерительного цилиндра
2	Измерение размеров малых тел
	<b>2 четверть</b>
3	Измерение массы тела на рычажных весах.
4	Измерение объема твердого тела.
5	Измерение плотности вещества твердого тела.
6	Градуирование пружины динамометра
7	Выяснение зависимости силы трения скольжения от площади соприкосновения тел и прижимающей силы
	<b>3 четверть</b>
8	Измерение выталкивающей силы, действующей на погруженное в жидкость тело.
9	Выяснение условий плавания тела в жидкости.
	<b>4 четверть</b>
10	Выяснение условия равновесия рычага.
11	Измерение КПД при подъеме тела по наклонной плоскости.

### Перечень лабораторных работ 8 класс

№ п/п	лабораторная работа
	<b>1 четверть</b>
1	Сравнение количества теплоты при смешивании воды разной температуры
2	Измерение удельной теплоемкости твердого тела
	<b>2 четверть</b>
	<b>3 четверть</b>

3	Сборка электрической цепи и измерение силы тока на различных участках цепи
4	Измерение напряжения на различных участках цепи
5	Регулирование силы тока реостатом
6	Определение сопротивления проводника
7	Измерение мощности и работы тока в электрической лампе
	<b>4 четверть</b>
8	Сборка электромагнита и испытание его действия
9	Изучение электрического двигателя постоянного тока
10	Получение изображения при помощи линзы

### Перечень лабораторных работ 9 класс

№ п/п	лабораторная работа
	<b>1 четверть</b>
	<b>2 четверть</b>
!	Исследование зависимости периода колебаний пружинного маятника от массы груза и жесткости пружины.
1	Исследование зависимости периода и частоты свободных колебаний математического маятника от его длины
	<b>3 четверть</b>
2	Изучение явления электромагнитной индукции
!	<b>Наблюдение сплошного и линейчатого спектра испускания</b>
	<b>4 четверть</b>
3	Изучение деления ядра урана по фотографии треков
4	Изучение треков заряженных частиц по готовым фотографиям
!	Измерение естественного радиационного фона дозиметром



**ТЕМАТИЧЕСКОЕ ПЛАНИРОВАНИЕ  
7 КЛАСС**

п/п	Наименование разделов и тем программы	Количество часов			Основные виды деятельности	Электронные (цифровые) образовательные ресурсы
		Всего	Контрольные работы	Практические работы		
<b>Раздел 1. Физика и её роль в познании окружающего мира</b>						
.1	Физика - наука о природе	2			<p>Наблюдать и описывать физические явления.</p> <p>Участвовать в обсуждении явления падения тел на землю.</p> <p>Высказывать предположения, гипотезы.</p> <p>Измерять расстояния и промежутки времени.</p> <p>Определять цену деления шкалы прибора.</p> <p>Участвовать в диспуте на тему: «Возникновение и развитие науки в природе».</p> <p>Участвовать в диспуте на тему: «Физическая картина мира и альтернативные взгляды на мир».</p>	Библиотека ЦОК <a href="https://m.edsoo.ru/7f416194">https://m.edsoo.ru/7f416194</a>
.2	Физические величины	2		1		Библиотека ЦОК <a href="https://m.edsoo.ru/7f416194">https://m.edsoo.ru/7f416194</a>
.3	Естественный научный метод познания	2		1		Библиотека ЦОК <a href="https://m.edsoo.ru/7f416194">https://m.edsoo.ru/7f416194</a>
Итого по разделу		6				

Раздел 2. Первоначальные сведения о строении вещества							
.1	Строение вещества	1				<p>Наблюдать и объяснять явление диффузии.</p> <p>Выполнять опыты по обнаружению действия сил молекулярного притяжения. Объяснять свойства газов, жидкостей и твердых тел на основе атомной теории строения вещества. Сформировать представления о молекулярном строении вещества (твердые, жидкие и газообразные), о зависимости скорости движения молекул от температуры.</p>	Библиотека ЦОК <a href="https://m.edsoo.ru/7f416194">https://m.edsoo.ru/7f416194</a>
.2	Движение и взаимодействие частиц вещества	2			1		Библиотека ЦОК <a href="https://m.edsoo.ru/7f416194">https://m.edsoo.ru/7f416194</a>
.3	Агрегатные состояния вещества	2					Библиотека ЦОК <a href="https://m.edsoo.ru/7f416194">https://m.edsoo.ru/7f416194</a>
Итого по разделу		5					
Раздел 3. Движение и взаимодействие тел							
.1	Механическое движение	3				<p>Определять путь, пройденный за данный промежуток времени, и скорость по графику зависимости пути равномерного движения от скорости. Приводят примеры механического движения.</p> <p>Различают спосо-</p>	Библиотека ЦОК <a href="https://m.edsoo.ru/7f416194">https://m.edsoo.ru/7f416194</a>
.2	Инерция, масса, плотность	4			1		Библиотека ЦОК <a href="https://m.edsoo.ru/7f416194">https://m.edsoo.ru/7f416194</a>
.3	Сила. Виды сил	14	1		2		Библиотека ЦОК <a href="https://m.edsoo.ru/7f416194">https://m.edsoo.ru/7f416194</a>



					<p>бы описания механических движений. Изображают различные траектории. Сравнивают различные виды движения.</p> <p>Сравнивают движения с различной скоростью. Понимают смысл скорости. Решают расчетные задачи и задачи – графики. Решают качественные, расчетные задачи. Знакомятся с задачами-графиками.</p> <p>Приводят примеры тел, имеющих разную инертность.</p> <p>Исследуют зависимость быстроты изменения скорости тела от его массы.</p> <p>Измеряют массу тел на рычажных весах, соблюдая «Правила взвешивания»</p> <p>Измеряют объем тел</p> <p>Измеряют объем тел и плотность вещества. Приводят примеры проявления силы всемирного тяготения и объясняют ее</p>	
--	--	--	--	--	--	--

					<p>роль в формировании макро- и мегамира. Объясняют причину возникновения силы тяжести. Объясняют физический смысл понятия «ускорение свободного падения».</p> <p>Изображают силу тяжести в выбранном масштабе</p> <p>Измерять силы взаимодействия двух тел.</p> <p>Представлять результаты измерений и вычислений в виде таблиц.</p> <p>Исследовать зависимость удлинения стальной пружины от приложенной силы.</p> <p>Исследуют зависимость удлинения пружины от модуля приложенной силы.</p> <p>Знакомятся с прибором для измерения силы – динамометром.</p> <p>Изображают силы в выбранном масштабе</p> <p>Измеряют силу трения скольжения. Исследуют зависимость модуля силы трения скольжения от модуля</p>	
--	--	--	--	--	---	--

					<p>Демонстрируют умение решать задачи разных типов.</p> <p>Демонстрируют умение решать задачи разных типов.</p> <p>Демонстрируют умение решать задачи разных типов.</p>	
Итого по разделу		21				
<b>Раздел 4. Давление твёрдых тел, жидкостей и газов</b>						
.1	Давление. Передача давления твёрдыми телами, жидкостями и газами	3			<p>Обнаруживать существование атмосферного давления. Предлагают способы увеличения и уменьшения давления. Объясняют механизм регулирования давления, производимого различными механизмами.</p> <p>Наблюдение и описание передачи давления жидкостями и газами. Объяснение этого явления на основе закона Паскаля. Решают качественные, расчетные задачи. Формулируют определение гидравлической машины. Приводят примеры</p>	Библиотека ЦОК <a href="https://m.edsoo.ru/7f416194">https://m.edsoo.ru/7f416194</a>
.2	Давление жидкости	5				Библиотека ЦОК <a href="https://m.edsoo.ru/7f416194">https://m.edsoo.ru/7f416194</a>
.3	Атмосферное давление	6				Библиотека ЦОК <a href="https://m.edsoo.ru/7f416194">https://m.edsoo.ru/7f416194</a>
.4	Действие жидкости и газа на погружённое в них тело	7	1	3		Библиотека ЦОК <a href="https://m.edsoo.ru/7f416194">https://m.edsoo.ru/7f416194</a>

					<p>гидравлических устройств, объясняют их принцип действия</p> <p>Доказывают основываясь на законе Паскаля, существование выталкивающей силы, действующей на тело</p> <p>Изучают содержание закона Архимеда и раскрывают физическую суть плавания.</p> <p>Выясняют условия плавания тел в жидкости</p> <p>Объясняют принцип плавания судов, воздухоплавания</p> <p>Решают качественные, расчетные задачи.</p> <p>Решают качественные, расчетные задачи.</p> <p>Решают качественные, расчетные задачи.</p>	
Итого по разделу		21				
<b>Раздел 5. Работа и мощность. Энергия</b>						
.1	Работа и мощность	3		1	Приводят примеры механической работы.	Библиотека ЦОК <a href="https://m.edsoo.ru/7f416194">https://m.edsoo.ru/7f416194</a>
.2	Простые механизмы	5		1	Определяют воз-	Библиотека ЦОК <a href="https://m.edsoo.ru/7f416194">https://m.edsoo.ru/7f416194</a>

.3	Механическая энергия	4	1	1	<p>возможность совершения механической работы. Измеряют и вычисляют работу силы тяжести и силы трения.</p> <p>Решают качественные, расчетные задачи.</p> <p>Проверяют условия равновесия рычага.</p> <p>Изучают условия равновесия неподвижного и подвижного блоков, области их применения.</p> <p>Демонстрируют умение определять центр тяжести</p> <p>Лабораторная работа, правильные прямые измерения, ответ с единицами измерения в СИ</p> <p>Различают виды энергии. Приводят примеры тел, обладающих потенциальной и кинетической энергией. Вычисляют значение энергии. Сравнивают энергии тел. Понимают значение закона сохранения энергии для объяснения процессов в окружающем нас мире. Сравнивают изменение энергии</p>	<p>Библиотека ЦОК  <a href="https://m.edsoo.ru/7f416194">https://m.edsoo.ru/7f416194</a></p>
----	----------------------	---	---	---	--	--

					при движении тел. Решают качественные, расчетные задачи. Решают качественные, расчетные задачи.	
Итого по разделу		12				
<b>Раздел 6. Повторение</b>						
.1	Повторение и обобщение	3	1		Решают качественные, расчетные задачи.	
<b>Итого</b>		3				
ОБЩЕЕ КОЛИЧЕСТВО ЧАСОВ ПО ПРОГРАММЕ		68	4	12		

**8 КЛАСС**

п/п	Наименование разделов и тем программы	Количество часов			Основные виды деятельности	Электронные (цифровые) образовательные ресурсы
		Всего	Контрольные работы	Практические работы		
<b>Раздел 1. Тепловые явления</b>						
.1	Строение и свойства вещества	7			Составить компетентностно-ориентированное задание об использовании материалов с низкой теплопередачей при строительстве зданий и сооружений. Особенности климата Тюменской области. самостоятельно искать, извлекать, систематизировать, анализировать и отбирать необходимую информацию	Библиотека ЦОК <a href="https://m.edsoo.ru/7f4181ce">https://m.edsoo.ru/7f4181ce</a>
.2	Тепловые процессы	21	1	5	Составление и решение качественных интегрированных задач Расчет суточной нормы питания и расход энергии (в ккал и Дж) Сравнение теплоемкостей различных строительных материалов Анализ и отбор информации с использованием различных источников Составление и решение качественных интегрированных	Библиотека ЦОК <a href="https://m.edsoo.ru/7f4181ce">https://m.edsoo.ru/7f4181ce</a>

					<p>задач</p> <p>Приобретение опыта самостоятельного поиска, анализа и отбора информации;</p> <p>Искать и выделять необходимую информацию; структурировать знаний.</p> <p>Определять последовательность промежуточных целей с учётом конечного результата.</p> <p>Выражать с достаточной полнотой и точностью свои мысли в соответствии с задачами и условиями коммуникации.</p> <p>анализировать и перерабатывать полученную информацию в соответствии с поставленными задачами, выделять основное содержание полученного текста, находить в нем ответы на поставленные вопросы и излагать его.</p>	
Итого по разделу		28				
<b>Раздел 2. Электрические и магнитные явления</b>						
.1	Электрические заряды. Заряженные тела и их взаимодействие	7		1	<p>Искать и выделять необходимую информацию; структурировать знаний.</p> <p>Определять последовательность промежуточных целей с учётом конечного результата</p>	<p>Библиотека ЦОК</p> <p><a href="https://m.edsoo.ru/7f4181ce">https://m.edsoo.ru/7f4181ce</a></p>
	Постоянны		1	7		Библиотека ЦОК



.2	й электрический ток	20			та. Анализ и отбор информации с использованием различных источников	<a href="https://m.edsoo.ru/7f4181ce">https://m.edsoo.ru/7f4181ce</a>
.3	Магнитные явления	6	1	1.5		Библиотека ЦОК <a href="https://m.edsoo.ru/7f4181ce">https://m.edsoo.ru/7f4181ce</a>
.4	Электромагнитная индукция	4				Библиотека ЦОК <a href="https://m.edsoo.ru/7f4181ce">https://m.edsoo.ru/7f4181ce</a>
Итого по разделу		37				
<b>Раздел 3. Повторение</b>						
.1	Повторение и обобщение курса	3	1		Анализировать и перерабатывать полученную информацию в соответствии с поставленными задачами, выделять основное содержание полученного текста, находить в нем ответы на поставленные вопросы и излагать его	
<b>Итого</b>		3				
ОБЩЕЕ КОЛИЧЕСТВО ЧАСОВ ПО ПРОГРАММЕ		68	4	14.5		

**9 КЛАСС**

п/п	Наименование разделов и тем программы	Количество часов			Основные виды деятельности	Электронные (цифровые) образовательные ресурсы
		Всего	Контрольные работы	Практические работы		
<b>Раздел 1. Механические явления</b>						
.1	1 Механическое движение и способы его описания	10		1	<p>Выясняют критерии замены тела материальной точкой, определяют положение тела в пространстве в любой момент времени</p> <p>Получают понятие о траектории, пути и перемещении; необходимости каждой из этих характеристик для изучения механического движения; составляют сравнительную характеристику.</p> <p>Находят координаты тела по начальной координате и проекции вектора перемещения.</p> <p>Работают с текстом учебника, проводят демонстрационный эксперимент, обсуждают результатов эксперимента и формули-</p>	Библиотека ЦОК <a href="https://m.edsoo.ru/7f41a4a6">https://m.edsoo.ru/7f41a4a6</a>
.2	1 Взаимодействие тел	20	1	3		Библиотека ЦОК <a href="https://m.edsoo.ru/7f41a4a6">https://m.edsoo.ru/7f41a4a6</a>
.3	1 Законы сохранения	10		3		Библиотека ЦОК <a href="https://m.edsoo.ru/7f41a4a6">https://m.edsoo.ru/7f41a4a6</a>

					<p>руют выводы.</p> <p>Работают с графиками, обсуждают и устанавливают связь между видом графика и характером движения, работают с презентацией.</p> <p>Умеют применять изученные правила и закономерности при решении задач.</p> <p>Записывают уравнения зависимости скорости и координаты от времени при прямолинейном равномерном движении. Читают и анализируют графики зависимости скорости и координаты от времени, составляют уравнения по приведённым графикам</p> <p>Решают аналитически и графически задачи на определение места и времени встречи двух тел, на определение координаты движущегося тела, на определение связей между кинематическими величинами.</p>	
--	--	--	--	--	--	--

					<p>Фронтальная беседа по теме урока, проводят демонстрационный эксперимент, обсуждают результаты эксперимента, формулируют выводы, работают с презентацией, составляют конспект на основе презентации учителя.</p> <p>Выводят формулы для расчета скорости прямолинейного равноускоренного движения, решают задачи на определение скорости равноускоренного прямолинейного движения.</p> <p>используя график зависимости скорости от времени, определяют путь, пройденный телом.</p> <p>Умеют решать задачи на определение скорости тела и его координаты в любой момент времени по заданным начальным условиям</p> <p>Определяют ускорение равноуско-</p>	
--	--	--	--	--	--	--

					<p>ренного движения, записывают результат измерений в виде таблицы, делают выводы о проделанной работе и анализируют полученные результаты;</p> <p>Применяют полученные знания при решении задач по теме урока.</p> <p>Кратко и точно отвечают на вопросы, используют различные источники информации, овладевают разнообразными способами выполнения расчетов для нахождения неизвестной величины</p> <p>Проводят демонстрационный эксперимент, обсуждают результаты эксперимента, работают с презентацией.</p> <p>Работают с текстом учебника, проводят демонстрационный эксперимент, обсуждают результатов эксперимента и формулируют выводы.</p> <p>Работают с тек-</p>	
--	--	--	--	--	--	--

					<p>стом учебника, усваивают суть законов Ньютона, решают задачи.</p> <p>Выдвигают гипотезы, объясняют наблюдаемые явления. Проводят демонстрационный эксперимент, обсуждают результаты эксперимента и формулируют выводы.</p> <p>Знают формулировки законов Ньютона, соотношение между силой и ускорением, понятие массы, её обозначение, единицу измерения.</p> <p>Знают формулировки законов Ньютона, соотношение между силой и ускорением, понятие массы, её обозначение, единицу измерения.</p> <p>Выдвигают гипотезы, объясняют наблюдаемые явления. Проводят демонстрационный эксперимент, обсуждают результаты эксперимента и формулируют выводы.</p>	
--	--	--	--	--	--	--

					<p>Составляют алгоритм решения задач по динамике.</p> <p>Изучают движение тела, брошенного вертикально вверх как пример равноускоренного движения, решают задачи.</p> <p>Изучают движение тела, брошенного горизонтально как пример равноускоренного движения, решают задачи.</p> <p>Работают с лабораторным оборудованием, с учебником отрабатывают навыки оформления лабораторной работы.</p> <p>Выдвигают гипотезы о причинах падения тел на землю, обсуждают факторы, от которых зависит величина сил гравитационного притяжения, работают с текстом, отвечают на вопросы к параграфу.</p> <p>Умеют расчи-</p>	
--	--	--	--	--	--	--

					<p>тывать ускорение свободного падения для тела, поднятого над землёй в разных широтах, находящегося на других планетах.</p> <p>Умеют работать с текстом учебника, воспринимают графическую информацию, получают понятие о направлении центростремительного ускорения.</p> <p>Работают с использованием интерактивной доски, самостоятельно решают задачи по образцу.</p> <p>Проводят эксперимент, обсуждают результаты эксперимента и формулируют выводы.</p> <p>Решают различные типы задач на закон сохранения импульса, делают поясняющие чертежи.</p> <p>Фронтальная беседа, работают с текстом учебника.</p> <p>Умеют применять знания при реше-</p>	
--	--	--	--	--	--	--



					нии типовых задач. Индивидуально и парно работают с текстами, самостоятельно работают с дидактическим материалом, взаимно проверяют.	
Итого по разделу		40				
<b>Раздел 2. Механические колебания и волны</b>						
.1	2	Механические колебания	7		3	Библиотека ЦОК <a href="https://m.edsoo.ru/7f41a4a6">https://m.edsoo.ru/7f41a4a6</a>
.2	2	Механические волны. Звук	8	1	3	Библиотека ЦОК <a href="https://m.edsoo.ru/7f41a4a6">https://m.edsoo.ru/7f41a4a6</a>

					<p>колебательных системах.</p> <p>Объясняют причины затухания свободных колебаний, приводят примеры, показывающие вред и пользу резонанса.</p> <p>Пишут тест по теме «Механические колебания»</p> <p>Наблюдают демонстрационный эксперимент, обсуждают результаты эксперимента и формулируют выводы.</p> <p>Различают виды механических волн, определяют скорость, длину, частоту, период волны.</p> <p>Определяют звуки и различают их характеристики, причины распространения звуковых волн в среде, характеристику звука, зависимость высоты звука от частоты, а громкости звука – от амплитуды колебаний и некоторых других причин. (тембр).</p>	
--	--	--	--	--	--	--

					<p>Работают с текстом учебника, проводят демонстрационный эксперимент, обсуждают результаты эксперимента и формулируют выводы.</p> <p>Коллективно работают с использованием интерактивной доски, индивидуально работают с текстами задач. самостоятельно работают с дидактическим материалом, проводят взаимопроверку.</p> <p>Применяют знания при решении типовых задач на законы динамики, описывают и объясняют механические явления, решают задачи на определение характеристик механического движения.</p>	
Итого по разделу		15				
<b>Раздел 3. Электромагнитное поле и электромагнитные волны</b>						
.1	3	Электромагнитное поле и электромагнитные волны	6		2	<p>Проектируют действия для решения задач, формулируют выводы, решают задачи.</p> <p style="text-align: right;">Библиотека ЦОК <a href="https://m.edsoo.ru/7f41a4a6">https://m.edsoo.ru/7f41a4a6</a></p>

					<p>Проводят демонстрационный эксперимент, обсуждают результаты эксперимента и формулируют выводы,</p> <p>Коллективно работают с использованием интерактивной доски, индивидуально работают с текстами задач. самостоятельно работают с дидактическим материалом, проводят взаимопроверку.</p> <p>Выполняют задания в тетради, знакомятся с единицами магнитного потока.</p> <p>Наблюдают и исследуют явление электромагнитной индукции.</p> <p>Наблюдают за экспериментом, Объясняют эксперимент, делают выводы.</p> <p>Проводят экспериментальную работу, отрабатывают навыки оформления лабораторной работы по алгоритму.</p> <p>Выдвигают ги-</p>	
--	--	--	--	--	--	--

					<p>потезы, объясняют наблюдаемые явления, обсуждают результаты эксперимента и формулируют выводы.</p> <p>Понимают смысл изученных формул применяют их при решении задач.</p> <p>Знакомятся с применением и свойствами различных диапазонов электромагнитных волн.</p> <p>Знакомятся с механизмом возникновения электромагнитных колебаний, с принципами работы радиосвязи и ТВ.</p>	
Итого по разделу		6				
<b>Раздел 4. Световые явления</b>						
.1	4	Закон распространения света	6		2	Библиотека ЦОК <a href="https://m.edsoo.ru/7f41a4a6">https://m.edsoo.ru/7f41a4a6</a>
.2	4	Линзы и оптические приборы	6		3	Библиотека ЦОК <a href="https://m.edsoo.ru/7f41a4a6">https://m.edsoo.ru/7f41a4a6</a>
.3	4	Разложение белого света в спектр	3		2	Библиотека ЦОК <a href="https://m.edsoo.ru/7f41a4a6">https://m.edsoo.ru/7f41a4a6</a>

					<p>ционный эксперимент, обсуждают результаты эксперимента и формулируют выводы,</p> <p>Наблюдают сплошные, линейчатые и полосатые спектры испускания, спектры поглощения, сравнивают спектры от различных источников света.</p> <p>Понимают смысл изученных формул применяют их при решении задач.</p>	
Итого по разделу		15				
<b>Раздел 5. Квантовые явления</b>						
.1	5	Испускание и поглощение света атомом	4		1	Библиотека ЦОК <a href="https://m.edsoo.ru/7f41a4a6">https://m.edsoo.ru/7f41a4a6</a>
.2	5	Строение атомного ядра	6		1	Библиотека ЦОК <a href="https://m.edsoo.ru/7f41a4a6">https://m.edsoo.ru/7f41a4a6</a>
.3	5	Ядерные реакции	7	1	1	Библиотека ЦОК <a href="https://m.edsoo.ru/7f41a4a6">https://m.edsoo.ru/7f41a4a6</a>

					<p>альфа и бета распады на основе законов сохранения заряда и массового числа.</p> <p>Изучают устройство и принцип действия счетчика Гейгера, камеры Вильсона.</p> <p>Знакомятся с историей открытия протона и нейтрона.</p> <p>Используют презентацию изучают строение ядра атома, модели. Называют особенности ядерных сил.</p> <p>Применяют полученные знания при решении задач.</p> <p>Изучают понятия альфа- и бета-распад, решают задачи, знакомятся с понятием изотопы.</p> <p>Умеют применять формулу энергии связи при решении задач, решают задачи на нахождения энергии связи и дефекта масс.</p> <p>Индивидуально и парно проводят экс-</p>	
--	--	--	--	--	---	--

					<p>периментальную работу, отрабатывают навыки оформления лабораторной работы по алгоритму.</p> <p>Понимают смысл изученных формул и понятий, применяют их при решении задач.</p> <p>Называть особенности ядерных сил, выделяют главную мысль, отвечают на вопросы.</p> <p>Рассказывают о допустимой для человека дозе радиации, действии радиации на организм, применении радиоактивных изотопов, производят измерения при помощи дозиметра</p>	
Итого по разделу		17				
<b>Раздел 6. Повторительно-обобщающий модуль</b>						
.1	6	Повторение и обобщение содержания курса физики за 7-9 класс	9	1	2	<p>Используют свои знания при ответах на вопросы учителя и при решении задач, демонстрируют знания физических законов, формул и опре-</p> <p style="text-align: right;">Библиотека ЦОК  <a href="https://m.edsoo.ru/7f41a4a6">https://m.edsoo.ru/7f41a4a6</a></p>



					делений.	
Итого по разделу		9				
ОБЩЕЕ КОЛИЧЕСТВО ЧАСОВ ПО ПРОГРАММЕ		102	4	27		

## **УЧЕБНО-МЕТОДИЧЕСКОЕ ОБЕСПЕЧЕНИЕ ОБРАЗОВАТЕЛЬНОГО ПРОЦЕССА**

### **ОБЯЗАТЕЛЬНЫЕ УЧЕБНЫЕ МАТЕРИАЛЫ ДЛЯ УЧЕНИКА**

1. Пeryшкин И.М. , Иванов А.И. Физика. 7 класс: учебник, Просвещение, 2023.
2. Пeryшкин А.В. Физика. 8 класс: учебник, Дрофа, 2019.
3. Пeryшкин А.В. Физика. 9 класс: учебник, Дрофа, 2017.
4. Марон Е.А. Опорные конспекты и разноуровневые задания. 7 класс, 2020
5. Марон Е.А. Опорные конспекты и разноуровневые задания. 8 класс, 2020
6. Марон Е.А. Опорные конспекты и разноуровневые задания. 9 класс, 2020

### **МЕТОДИЧЕСКИЕ МАТЕРИАЛЫ ДЛЯ УЧИТЕЛЯ**

1. Пeryшкин И.М. , Иванов А.И. Физика. 7 класс: учебник, Просвещение, 2023.
2. Пeryшкин А.В. Физика. 8 класс: учебник, Дрофа, 2019.
3. Пeryшкин А.В., Гутник Е.М. Физика. 9 класс: учебник, Дрофа, 2017.
4. Марон А.Е. Физика. 7 класс: учебно-методическое пособие, 2019
5. Марон А.Е. Физика. 8 класс: учебно-методическое пособие, 2019
6. Марон А.Е. Физика. 9 класс: учебно-методическое пособие, 2019
7. Марон Е.А. Опорные конспекты и разноуровневые задания. 7 класс, 2015
8. Марон Е.А. Опорные конспекты и разноуровневые задания. 8 класс, 2017
9. Марон Е.А. Опорные конспекты и разноуровневые задания. 9 класс, 2017
10. Чеботарева А.В. Тесты по физике: 7 класс, 2019
11. Чеботарева А.В. Тесты по физике: 8 класс, 2019
12. Чеботарева А.В. Тесты по физике: 9 класс, 2019

### **ЦИФРОВЫЕ ОБРАЗОВАТЕЛЬНЫЕ РЕСУРСЫ И РЕСУРСЫ СЕТИ ИНТЕРНЕТ**

1. Сайт Единое содержание общего образования - <https://edsoo.ru/>
2. Платформа ЯКласс - <https://www.yaklass.ru/>
3. Проект по выполнению лабораторных работ <https://fizika23.ru/lab.htm>
4. Российская электронная школа - <https://resh.edu.ru/>
5. Федеральный институт педагогических измерений - <https://fipi.ru/>